



# EQUIPAMIENTO EN MUEBLES



## ESCRITORIOS

EJECUTIVA	4
MAX	6
MAX LIGHT	19
ABATIBLES	21
AJUSTABLES	22
NEVADA	27
DAKOTA	28
MIAMI	29
ATLANTA	36
OPERATIVA	38
CLICK	43
RECEPCIONES	47
MOBILIARIO	50


## ACCESORIOS

MULTICONTACTOS	61
PASACABLES	63
CONECTORES	64
PATAS Y MESAS	65
ACCESORIOS	66
OPCIONES DE ACABDOS MELAMINA	67

## SIMBOLOGÍA



= OPCIONES DE ACABADOS MELAMINA



= EXTENDIBLE



= DIÁMETRO



= ÁNGULO

### CAJA



### ESCRITORIOS

### DIMENSIONES



= ANCHO TOTAL



= PROFUNDIDAD TOTAL



= ALTURA MÁXIMA





ESCRITORIO MONTREAL

### CARACTERÍSTICAS

- estructura
  - Patametalica en solera de 1/4"
  - Largueros tubulares cal.18
  - Pintura electroestática de .45micras
- cubierta
  - Tablero 32mm termoformado en sustrato PBO (aglomerado)
  - Faldón en 19mm de sustrato PBO
  - Recubrimiento de melamina en .45mm
- credenza lateral
  - Tablero 19mm de sustrato PBO (aglomerado)
  - Recubrimiento de melamina en .45mm
  - 2 cajones y 2 puertas

- color estructura ●
- cubierta ●

### DIMENSIONES ESCRITORIO



• EE.MON.180	180 cm	80 cm	75 cm
• EE.MON.200	200 cm	80 cm	75 cm

### DIMENSIONES LATERAL



160 cm	40 cm	65 cm
180 cm	40 cm	65 cm



ESCRITORIO TORONTO

### CARACTERÍSTICAS

- estructura
  - Base metálica de lámina cal. 20
  - Largueros metálicos cal. 18
  - Pintura electrostática de .45 micras
  - Recubrimiento de melamina en .45mm
- cubierta
  - Tablero 28mm termoformado en sustrato PBO (aglomerado)
  - Faldón en 19mm de sustrato PBO
  - Recubrimiento de melamina en .45mm
- credenza lateral
  - Tablero 19mm de sustrato PBO (aglomerado)
  - Recubrimiento de melamina en .45mm
  - 2 cajones y entrepaños
  - Credenza izquierda o derecha

- color estructura ●
- cubierta ●

### DIMENSIONES ESCRITORIO



• ER.TOR 200	180 cm	80 cm	75 cm
• ER.TOR 220	200 cm	80 cm	75 cm

### DIMENSIONES LATERAL



200 cm	50 cm	63 cm
200 cm	50 cm	63 cm



\* CREDENZA CLICK

SET EJECUTIVO MAX

## CARACTERÍSTICAS

- estructura
  - Patas en perfil de acero 3"x 1 1/2" cal.16
  - Largueros en perfil de 1 1/2" x 1 1/2" cal.16
  - Pintura electroestática de .45micras
- cubierta
  - Tablero 28mm de sustrato PBO (aglomerado)
  - Recubrimiento de melamina en .45mm
- credenza
  - Tablero 19mm de sustrato PBO (aglomerado)
  - Recubrimiento de melamina en .45mm
  - 2 cajones archivadores, 1 cajón papelerero
  - 1 puerta corrediza con entrepaño

\*ESTRUCTURA DISPONIBLE EN KUADRO IZQUIERDO O DERECHO

• colores estructura



## DIMENSIONES ESCRITORIO



• EE.MAX.EJE

180 cm    70 cm    75 cm

## DIMENSIONES CREDENZA



180 cm    42 cm    62.5 cm



ESCRITORIO ESCUADRA MAX

### CARACTERÍSTICAS

- estructura
  - Patas en perfil de acero 3"x 1 1/2" cal.16
  - Largueros en perfil de 1 1/2" x 1 1/2" cal.16
  - Pintura electroestática de .45micras
- cubierta
  - Tablero 28mm de sustrato PBO (aglomerado)
  - Recubrimiento de melamina en .45mm

\*ESTRUCTURA DISPONIBLE EN ARKO Y KUADRO

• colores estructura



### DIMENSIONES ESCRITORIO



• EE.MAX.150	150 cm	70 cm	75 cm
• EE.MAX.190	190 cm	70 cm	75 cm

### DIMENSIONES LATERAL



90 cm	50 cm	75 cm
120 cm	50 cm	75 cm



\* CREDENZA CLICK



ESCRITORIO EJECUTIVO MAX KUADRO

### CARACTERÍSTICAS

- estructura - Patas en perfil de acero 3"x 1 1/2 " cal.16  
- Largueros en perfil de 1 1/2" x 1 1/2" cal.16  
- Pintura electroestática de .45micras
- pedestal - Archivero pedestal 19mm de sustrato PBO  
- Recubrimiento de melamina en .45mm  
- 2 cajones papaleros y 1 cajón archivador
- cubierta - Tablero 28mm de sustrato PBO (aglomerado)  
- Recubrimiento de melamina en .45mm
- faldón - Lámina cal. 18  
- Pintura electroestática de .45micras

\*ESTRUCTURA DISPONIBLE EN ARKO Y KUADRO

• colores estructura



### DIMENSIONES ESCRITORIO



• EE.MAX.EJE. 150	150 cm	70 cm	75 cm
• EE.MAX.EJE. 190	190 cm	70 cm	75 cm

### DIMENSIONES LATERAL



90 cm	50 cm	75 cm
120 cm	50 cm	75 cm



ESCRITORIO RECTO MAX KUADRO

### CARACTERÍSTICAS

- estructura
  - Patas en perfil de acero 3"x 1 1/2" cal.16
  - Largueros en perfil de 1 1/2" x 1 1/2" cal.16
  - Pintura electroestática de .45micras
- cubierta
  - Tablero 28mm de sustrato PBO (aglomerado)
  - Recubrimiento de melamina en .45mm

\*ESTRUCTURA DISPONIBLE EN ARKO Y KUADRO

• colores estructura



### DIMENSIONES ESCRITORIO



• ER.MAX. 120	120 cm	60 cm	75 cm
• ER.MAX. 150	150 cm	70 cm	75 cm
• ER.MAX. 190	190 cm	70 cm	75 cm



CENTRO DE TRABAJO LINEAL MAX ARKO

### CARACTERÍSTICAS

2 USUARIOS

- estructura
  - Patas en perfil de acero 3"x 1 1/2" cal.16
  - Largueros en perfil de 1 1/2" x 1 1/2" cal.16
  - Pintura electroestática de .45micras
- cubierta
  - Tablero 28mm de sustrato PBO (aglomerado)
  - Recubrimiento de melamina en .45mm

\*ESTRUCTURA DISPONIBLE EN ARKO Y KUADRO

• colores estructura



### DIMENSIONES ESCRITORIO

**A** | ↔ | **P** | ↔ | **H** | ↕

• CT2L.MAX.240	240 cm	60 cm	75 cm
• CT2L.MAX.280	280 cm	60 cm	75 cm

# MAX | CENTRO DE TRABAJO EJECUTIVO DOBLE



CENTRO DE TRABAJO EJECUTIVO DOBLE MAX KUADRO

## CARACTERÍSTICAS

2 USUARIOS

- estructura - Patas en perfil de acero 3"x 1 1/2" cal.16  
- Largueros en perfil de 1 1/2" x 1 1/2" cal.16  
- Pintura electroestática de .45micras
- cubierta - Tablero 28mm de sustrato PBO (aglomerado)  
- Recubrimiento de melamina en .45mm
- credenza - Tablero 19mm de sustrato PBO (aglomerado)  
- Recubrimiento de melamina en .45mm  
- 4 cajones papeleros, 2 cajones archivadores y entrepaños
- accesorios - Mampara de aluminio y herrajes opcionales

\*ESTRUCTURA DISPONIBLE EN ARKO Y KUADRO

• colores estructura



## DIMENSIONES ESCRITORIO

## DIMENSIONES CREDENZA

A  $\longleftrightarrow$  P  $\longleftrightarrow$  H  $\updownarrow$

A  $\longleftrightarrow$  P  $\longleftrightarrow$  H  $\updownarrow$

• CT2.EE.140	140 cm	60 cm	75 cm	200 cm	50 cm	73 cm
• CT2.EE.160	160 cm	120 cm	75 cm	200 cm	50 cm	73 cm



CENTRO DE TRABAJO EN ESPEJO MAX KUADRO

### CARACTERÍSTICAS

2 USUARIOS

- estructura - Patas en perfil de acero 3"x 1 1/2 " cal.16  
- Largueros en perfil de 1 1/2" x 1 1/2" cal.16  
- Pintura electroestática de .45micras
- cubierta - Tablero 28mm de sustrato PBO (aglomerado)  
- Recubrimiento de melamina en .45mm
- accesorios - Mampara de aluminio y herrajes opcionales

\*ESTRUCTURA DISPONIBLE EN ARKO Y KUADRO

• colores estructura



### DIMENSIONES ESCRITORIO

**A** **P** **H**

• CT2E.MAX. 120	120 cm	120 cm	75 cm
• CT2E.MAX. 140	140 cm	120 cm	75 cm
• CT2E.MAX. 160	160 cm	120 cm	75 cm



CENTRO DE TRABAJO "T" MAX ARKO

### CARACTERÍSTICAS

2 USUARIOS

- estructura
  - Patas en perfil de acero 3"x 1 1/2" cal.16
  - Largueros en perfil de 1 1/2" x 1 1/2" cal.16
  - Pintura electroestática de .45 micras
- cubierta
  - Tablero 28mm de sustrato PBO (aglomerado)
  - Recubrimiento de melamina en .45mm

\*ESTRUCTURA DISPONIBLE EN ARKO Y KUADRO

• colores estructura



### DIMENSIONES ESCRITORIO

### DIMENSIONES LATERAL



• CT2T.MAX.240

• CT2T.MAX.280

240 cm

60 cm

75 cm

90 cm

50 cm

75 cm

280 cm

60 cm

75 cm

90 cm

50 cm

75 cm



CENTRO DE TRABAJO 3 MAX

### CARACTERÍSTICAS

- estructura
  - Patas en perfil de acero 3"x 1 1/2" cal.16
  - Largueros en perfil de 1 1/2" x 1 1/2" cal.16
  - Pintura electrostática de .45 micras
  - 3 estructuras independientes
- cubierta
  - Tablero 28mm de sustrato PBO (aglomerado)
  - Recubrimiento de melamina en .45mm
- accesorios
  - Mampara de aluminio y herrajes opcionales

3 USUARIOS

\*ESTRUCTURA DISPONIBLE EN ARKO Y KUADRO


• colores estructura



### DIMENSIONES ESCRITORIO



• CT3.MAX.120	120 cm	120 cm	75 cm	60°
• CT3.MAX.140	140 cm	140 cm	75 cm	60°



CENTRO DE TRABAJO 4 MAX ARKO

### CARACTERÍSTICAS

- estructura
  - Patas en perfil de acero 3"x 1 1/2" cal.16
  - Largueros en perfil de 1 1/2" x 1 1/2" cal.16
  - Pintura electroestática de .45micras
- cubierta
  - Tablero 28mm de sustrato PBO (aglomerado)
  - Recubrimiento de melamina en .45mm
- accesorios
  - Incluye barra multicontactos
  - Mampara de aluminio, herrajes y multicontactos opcionales

4 USUARIOS

\*ESTRUCTURA DISPONIBLE EN ARKO Y KUADRO

• colores estructura



### DIMENSIONES ESCRITORIO



• CT4.MAX.190	190 cm	120 cm	75 cm
• CT4.MAX.240	240 cm	120 cm	75 cm



CENTRO DE TRABAJO MAX ARKO

### CARACTERÍSTICAS

4 USUARIOS

- estructura - Patas en perfil de acero 3"x 1 1/2" cal.16  
- Largueros en perfil de 1 1/2" x 1 1/2" cal.16  
- Pintura electroestática de .45 micras
- cubierta - Tablero 28mm de sustrato PBO (aglomerado)  
- Recubrimiento de melamina en .45mm
- accesorios - Mampara de aluminio y herrajes opcionales

\*ESTRUCTURA DISPONIBLE EN ARKO Y KUADRO

• colores estructura



### DIMENSIONES ESCRITORIO

	A	P	H
• CT4E.MAX.240	240 cm	120 cm	75 cm
• CT4E.MAX.280	280 cm	120 cm	75 cm



MESA DE JUNTAS EJECUTIVA MAX ARKO

### CARACTERÍSTICAS

- estructura
  - Patas en perfil de acero 3"x 1 1/2" cal.16
  - Largueros en perfil de 1 1/2" x 1 1/2" cal.16
  - Pintura electroestática de .45 micras
- cubierta
  - Tablero 28mm de sustrato PBO (aglomerado)
  - Recubrimiento de melamina en .45mm

\*ESTRUCTURA DISPONIBLE EN ARKO

• colores estructura



### DIMENSIONES ESCRITORIO

**A**  $\longleftrightarrow$  **P**  $\longleftrightarrow$  **H**  $\updownarrow$

• EMJ.MAX.190	190 cm	120 cm	75 cm
• EMJ.MAX.240	240 cm	120 cm	75 cm
• EMJ.MAX.280	280 cm	120 cm	75 cm



MESA DE REUNIÓN MAX

### CARACTERÍSTICAS

- estructura - Patas en perfil de acero 3"x 1 1/2" cal.16  
- Pintura electroestática de .45micras
- cubierta - Tablero 28mm de sustrato PBO (aglomerado)  
- Recubrimiento de melamina en .45mm

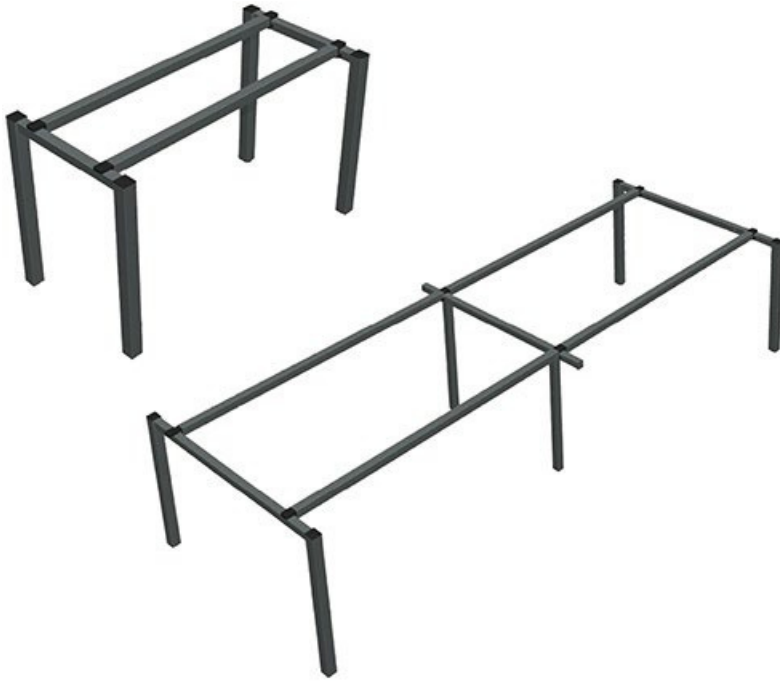
• colores estructura



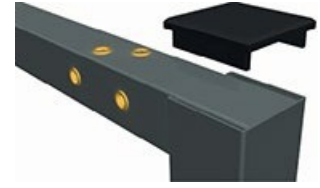
### DIMENSIONES ESCRITORIO

**A**  **P**  **H** 

• EM.MAX	60 cm	60 cm	72.5 cm
• CUBIERTA	120 cm	120 cm	2.5 cm



ESCRUCTURA RECTA MAX LIGHT



DETALLE ENSAMBLE

### CARACTERÍSTICAS

- estructura
  - Patas en perfil de acero 2" x 2" cal.16
  - Largueros en perfil de 1 1/2" x 1 1/2" cal.16
  - Pintura electrostática de .45 micras
  - Disponible solo en ARKO

120/150/180/ 1 USUARIOS

240/300/ 4 USUARIOS

\*CUBIERTAS OPCIONALES UNICOLORES

• colores estructura ●

### DIMENSIONES ESCRITORIO

	A   ↔	P   ↔	H   ↕
• ER.MAX.LIGHT.120	120 cm	60 cm	75 cm
• ER.MAX.LIGHT.150	150 cm	60 cm	75 cm
• ER.MAX.LIGHT.180	180 cm	80 cm	75 cm
• ER.MAX.LIGHT.240	240 cm	120 cm	75 cm
• ER.MAX.LIGHT.300	300 cm	120 cm	75 cm



ESCRUCTURA RECTA PARA CREDENZA MAX LIGHT



DETALLE ENSAMBLE

### CARACTERÍSTICAS

- estructura
  - Patas en perfil de acero 2" x 2" cal.16
  - Largueros en perfil de 1 1/2" x 1 1/2" cal.16
  - Pintura electrostática de .45micras
  - Disponible solo en ARKO

\*CUBIERTAS OPCIONALES UNICOLORES

• colores estructura ●

### DIMENSIONES ESCRITORIO

A |↔| P |↔| H |↕|

• ER MAX 150	150 cm	60 cm	75 cm
• ER MAX 180	180 cm	80 cm	75 cm



ESCRITORIO YORK

### CARACTERÍSTICAS

- estructura
  - Tubular cal.18
  - Faldón en lámina cal. 20
  - Pintura electrostática de .45micras
  - Sistema abatible de acción por perilla
  - Rodajas gemelas, de Poliamida (PA) con freno
- cubierta
  - Tablero de importación 25mm de sustrato PBO (aglomerado)
  - Recubrimiento de melamina en .45mm color blanco absoluto
  - Cubrecantos anti-impactos en gris oxford

\*ESTRUCTURA YORK DISPONIBLE SIN CUBIERTA

• color estructura ● | cubierta ○

### DIMENSIONES ESCRITORIO



• EM.YORK    150 cm    55 cm    75 cm

### DIMENSIONES ESTRUCTURA



150 cm    55 cm    75 cm

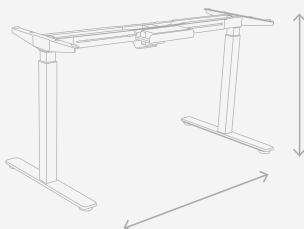


ESCRITORIO FRESNO LIGHT

### CARACTERÍSTICAS

- estructura
  - Base metálica cal. 16
  - Larguero extendible en lámina cal. 18
  - Pintura electroestática de .45 micras
- sistema
  - Mecanismo eléctrico de altura ajustable de 1 motor
  - Control con botones de ajuste de altura y 2 memorias
- cubierta
  - Tablero 19mm de sustrato PBO (aglomerado)
  - Recubrimiento de melamina en .45mm

• colores estructura ●



### DIMENSIONES ESCRITORIO

Ex |←→|    A |←→|    P |←→|    H |↑↓|

• FRESNO.LIGHT	100 → 120 cm	60 cm	60 → 120 cm
----------------	--------------	-------	-------------



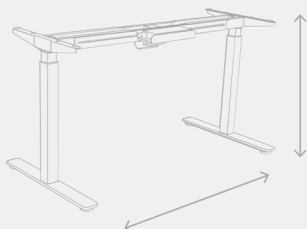
ESCRITORIO FRESNO TURBO

### CARACTERÍSTICAS

- estructura - Basemetálica cal.16  
- Larguero extendible en lámina cal.18 - Pintura electroestática de .45micras
- sistema - Mecanismo eléctrico de altura ajustable de 2 motores  
- Control con botones de ajuste de altura y 3 memorias
- cubierta - Tablero 19mm de sustrato PBO (aglomerado)  
- Recubrimiento de melamina en .45mm

\*CUBIERTAS OPCIONALES

• colores estructura ●



### DIMENSIONES ESCRITORIO



• FRESNO.TURBO 120↔180 cm 60 cm 60↔125 cm

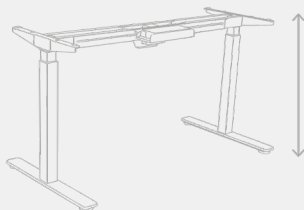


ESCRITORIO FRESNO GLASS

### CARACTERÍSTICAS

- estructura
  - Base metálica cal.16
  - Larguero fijo en lámina cal.18 - Pintura electroestática de .45micras
- sistema
  - Mecanismo eléctrico de altura ajustable de 1 motor
  - Control con botones de ajuste de altura y memorias
- cubierta
  - Vidrio templado de 5mm
  - 1 cajón papelerero
  - Panel de carga eléctrica USB y tipo "C"

- colores estructura



### DIMENSIONES ESCRITORIO



• FRESNOGLASS	120 cm	60 cm	73 → 118 cm
---------------	--------	-------	-------------



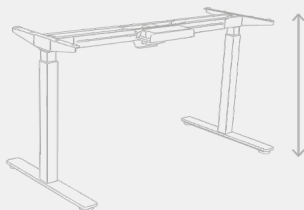
ESCRITORIO FRESNO ECO

### CARACTERÍSTICAS

- estructura
  - Basemetálica cal.16
  - Larguero fijo en lámina cal.18
  - Pintura electroestatica de .45micras
- sistema
  - Mecanismo eléctrico de altura ajustable de 1 motor
  - Control con botones de ajuste de altura
- cubierta
  - Tablero 19mm de sustrato PBO (aglomerado)
  - Recubrimiento de melamina en .45mm

\*CUBIERTAS OPCIONALES

• colores estructura ●



### DIMENSIONES ESCRITORIO



• FRESNO.ECO	100 cm	60 cm	60↔120 cm
--------------	--------	-------	-----------



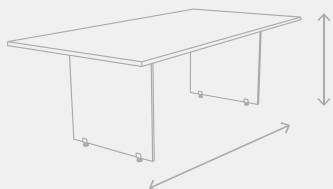
MESA DE JUNTAS HOUSTON

### CARACTERÍSTICAS

- estructura - Basemetálica cal.16  
- Larguero extendible en lámina cal.12 - Pintura electroestática de .45micras
- sistema - Mecanismo eléctrico de altura ajustable de 1 motor  
- Control con botones de ajuste de altura y memorias
- cubierta - Tablero 19mm de sustrato PBO (aglomerado)  
- Recubrimiento de melamina en .45mm

\*CUBIERTAS OPCIONALES

• colores estructura ●



### DIMENSIONES ESCRITORIO

Ex |←→| A |←→| P |←→| H |↑↓|

• EMJ.HOUSTON 190↔240 cm 120 cm 73 ↔114 cm



ESCRITORIO NEVADA

### CARACTERÍSTICAS

- estructura - Perfilde aluminio triangular cal.18
- cubierta - Tablero 19 ó 28mm de sustrato PBO (aglomerado)  
- Recubrimiento de melamina en .45mm

• colores estructura ●



### DIMENSIONES ESCRITORIO



• ER.NEV	160 cm	80 cm	75 cm
----------	--------	-------	-------



\* CREDENZA CLICK

ESCRITORIO ESCUADRA DAKOTA

## CARACTERÍSTICAS

- estructura
  - Perfilde acero triangular cal.18
  - Pintura electroestática de .45micras
  - Incluye faldón y canastilla pasacables
- cubierta
  - Tablero 19 ó 28mm de sustrato PBO (aglomerado)
  - Recubrimiento de melamina en .45mm
  - Lateral izquierdo o derecho

• colores estructura ●



### DIMENSIONES ESCRITORIO



• EE.DAK. 160	160 cm	80 cm	75 cm
• EE.DAK. 180	180 cm	90 cm	75 cm

### DIMENSIONES LATERAL



90 cm	55 cm	75 cm
90 cm	55 cm	75 cm



ESCRITORIO RECTO MIAMI

### CARACTERÍSTICAS

- estructura
  - Patas con base de acero cal.16, columna cal.18, solera cal.11
  - Largueros extendible en acero cal.20 (opcional)
  - Faldón extendible en acero cal.18 (opcional)
  - Pintura electroestática de .45micras con retardante al fuego
- cubierta
  - Tablero 19 ó 28mm de sustrato PBO (aglomerado)
  - Recubrimiento de melamina en .45mm

• colores estructura ● ●



### DIMENSIONES ESCRITORIO

	Ex	A	P	H
• ER.FA.MIA	110↔175cm	60 cm	75 cm	



ESCRITORIO ESCUADRA RECTO MIAMI

### CARACTERÍSTICAS

- estructura
  - 2 patas Miami 65, 1 pata Miami 40 con base de acero cal.16, columna cal.18, solera cal.11
  - Largueros extendible en acero cal.20
  - Faldón extendible en acero cal.18 (opcional)
  - Pintura electroestática de .45micras con retardante al fuego
- cubierta
  - Tablero 19 ó 28mm de sustrato PBO (aglomerado)
  - Recubrimiento de melamina en .45mm

• colores estructura ● ●



### DIMENSIONES ESCRITORIO



• EE MIA 120→175cm 60 cm 75 cm

### DIMENSIONES LATERAL



80→120cm 50 cm 75 cm



\* CREDENZAS RENO

ESCRITORIO ESCUADRA ESQUINERO MIAMI

### CARACTERÍSTICAS

- estructura
  - 1 pata Miami 65, 1 pata Miami 40 y 1 pata Miami esquinero con base de acero cal.16, columna cal.18, solera cal.11
  - Largueros extendible en acero cal.20 (opcional)
  - Faldón extendible en acero cal.18
  - Pintura electroestática de .45micras con retardante al fuego
- cubierta
  - Tablero 19 ó 28mm de sustrato PBO (aglomerado)
  - Recubrimiento de melamina en .45mm

• colores estructura ● ●



### DIMENSIONES ESCRITORIO

	Ex $\leftarrow \rightarrow$	A $\leftarrow \rightarrow$	P $\leftarrow \rightarrow$	H $\updownarrow$
• EE.Q.MIA	135 $\rightarrow$ 175cm	60 cm	75 cm	

### DIMENSIONES LATERAL

	A $\leftarrow \rightarrow$	P $\leftarrow \rightarrow$	H $\updownarrow$
	80 $\rightarrow$ 120cm	50 cm	75 cm



SET GERENCIAL MIAMI

## CARACTERÍSTICAS

- estructura
  - Patas con base de acero cal.16, columna cal.18, solera cal.11
  - Largueros extendible en acero cal.20
  - Faldón extendible en acero cal.18 (opcional)
  - Pintura electroestática de .45micras con retardante al fuego
- pedestal
  - Archivero pedestal 19mm de sustrato PBO
  - Recubrimiento de melamina en .45mm
  - 2 cajones papaleros y 1 cajón archivador
- cubierta
  - Tablero 19 ó 28mm de sustrato PBO (aglomerado)
  - Recubrimiento de melamina en .45mm
  - Lateral izquierdo o derecho

• colores estructura



## DIMENSIONES ESCRITORIO

	A $\longleftrightarrow$	P $\longleftrightarrow$	H $\updownarrow$
• CUBIERTA BALA	170 cm	120 cm	75 cm
• CUBIERTA ESCUADRA	170 cm	120 cm	75 cm
• SET MEDIDA TOTAL	170 cm	240 cm	75 cm



CENTRO DE TRABAJO 2 MIAMI

## CARACTERÍSTICAS

- estructura
  - Patas con base de acero cal.16, columna cal.18, solera cal.11
  - Largueros extendible en acero cal.20 (opcional)
  - Faldón extendible en acero cal.18 (opcional)
  - Pintura electrostática de .45micras con retardante al fuego
- cubierta
  - Tablero 19 ó 28mm de sustrato PBO (aglomerado)
  - Recubrimiento de melamina en .45mm
- accesorios
  - Mamparas 19mm de sustrato PBO y herrajes opcionales

2 USUARIOS

• colores estructura ● ●



## DIMENSIONES ESCRITORIO

Ex |←→| A |←→| P |←→| H |↑↓|

• CT2.MIA 240↔340 cm 60 cm 75 cm



CENTRO DE TRABAJO 3 MIAMI

## CARACTERÍSTICAS

3 USUARIOS

- estructura - Patas con base de acero cal.16, columna cal.18, solera cal.11  
- Largueros extendible en acero cal.20  
- Pintura electroestática de .45micras con retardante al fuego
- cubierta - Tablero 19 ó 28mm de sustrato PBO (aglomerado)  
- Recubrimiento de melamina en .45mm
- accesorios - Mamparas 19mm de sustrato PBO y herrajes opcionales

• colores estructura ● ●



## DIMENSIONES ESCRITORIO

A | ↔ | P | ↔ | H | ↕ | ∠ | D | ∅

• CT3.MIA.120	120 cm	120 cm	75 cm	60°	270 cm
• CT3.MIA.140	140 cm	120 cm	75 cm	60°	270 cm
• CT3.MIA.160	160 cm	120 cm	75 cm	60°	270 cm



CENTRO DE TRABAJO 4 MIAMI

### CARACTERÍSTICAS

4 USUARIOS

- estructura - Patas con base de acero cal.16, columna cal.18, solera cal.11  
- Largueros extendible en acero cal.20 (opcional)  
- Pintura electroestática de .45micras con retardante al fuego
- cubierta - Tablero 19 ó 28mm de sustrato PBO (aglomerado)  
- Recubrimiento de melamina en .45mm
- accesorios - Mamparas 19mm de sustrato PBO y herrajes opcionales

• colores estructura ● ●



### DIMENSIONES ESCRITORIO

**A** | ↔ | **P** | ↔ | **H** | ↑↓ | **∠** | **D** ∅

• CT4.MIA.120	120 cm	120 cm	75 cm	45°	270 cm
• CT4.MIA.140	140 cm	120 cm	75 cm	45°	270 cm
• CT4.MIA.160	160 cm	120 cm	75 cm	45°	270 cm



ESCRITORIO RECTO ATLANTA

### CARACTERÍSTICAS

- estructura
  - Patas con base de acero cal.16, columna cal.18, solera cal.11
  - Largueros extendible en acero cal.20
  - Faldón extendible en acero cal.18
  - Pintura electroestática de .45micras
- cubierta
  - Tablero 19 ó 28mm de sustrato PBO (aglomerado)
  - Recubrimiento de melamina en .45mm

• colores estructura



### DIMENSIONES ESCRITORIO



• ER.ATL	120↔180 cm	60 cm	75 cm
----------	------------	-------	-------



ESCRITORIO ESCUADRA ATLANTA

### CARACTERÍSTICAS

- estructura
  - Patas con base de acero cal.16, columna cal.18, solera cal.11
  - Largueros extendible en acero cal.20
  - Faldón extendible en acero cal.18 opcional
  - Pintura electroestática de .45micras
- cubierta
  - Tablero 19 ó 28mm de sustrato PBO (aglomerado)
  - Recubrimiento de melamina en .45mm

• colores estructura



### DIMENSIONES ESCRITORIO



• EE.ATL	135 → 175 cm	60 cm	75 cm
----------	--------------	-------	-------

### DIMENSIONES LATERAL



90 → 120 cm	50 cm	75 cm
-------------	-------	-------



ESCRITORIO OHIO

### CARACTERÍSTICAS

- estructura -Patas en perfil de acero 3" x 1 1/2" cal.16  
-Largueros en perfil de 1 1/2" x 1 1/2" cal.16
- cubierta faldón -Tablero 28mm de sustrato PBO (aglomerado)  
-Recubrimiento de melamina en .45mm

• colores estructura ●



### DIMENSIONES ESCRITORIO



• OHIO.1	120 cm	60 cm	75 cm
----------	--------	-------	-------



ESCRITORIO RECTO FILADELFIA

### CARACTERÍSTICAS

- estructura
  - Patas en perfil de acero 2"x 1 3/16" cal.16
  - Faldón de lámina de acero cal.20
  - Pintura electroestática de .45 micras
- cubierta
  - Tablero 19 ó 28mm de sustrato PBO (aglomerado)
  - Recubrimiento de melamina en .45mm

• colores estructura ●



### DIMENSIONES ESCRITORIO



• ER.FIL. 120	120 cm	60 cm	75 cm
• ER.FIL. 150	150 cm	70 cm	75 cm



ESCRITORIO JIMMY

### CARACTERÍSTICAS

- estructura
  - Patas en perfil de acero 2"x 1 1/4" cal.16
  - Largueros en perfil de 1 1/2" x 1 1/2" cal.16
  - Pintura electrostática de .45micras
- cubierta
  - Tablero 19mm de sustrato PBO (aglomerado)
  - Recubrimiento de melamina en .45mm

• colores estructura ● ●



### DIMENSIONES ESCRITORIO

**A** |↔|    **P** |↔|    **H** |↕|

• ER.JIMMY 120	120 cm	60 cm	75 cm
• ER.JIMMY 150	150 cm	60 cm	75 cm



ESCRITORIO TUCSON

### CARACTERÍSTICAS

- estructura
  - Patas con base de acero, columna cal.20
  - Faldón en acero cal.20
  - Pintura electroestática de .45micras con retardante al fuego
- cubierta
  - Tablero 19 ó 28mm de sustrato PBO (aglomerado)
  - Recubrimiento de melamina en .45mm

• colores estructura ●



### DIMENSIONES ESCRITORIO

**A** |↔|    **P** |↔|    **H** |↕|

• ER.TUCSON	120 cm	60 cm	75 cm
-------------	--------	-------	-------



ESCRITORIO ESCUADRA ALASKA

### CARACTERÍSTICAS

- estructura - PataBoston cal.18  
- Pintura electroestática de .45micras
- cubierta - Tablero 28mm de sustrato PBO (aglomerado)  
- Recubrimiento de melamina en .45mm
- credenza - Tablero 19mm de sustrato PBO (aglomerado)  
- Recubrimiento de melamina en .45mm  
- 1 cajón papelerero, 2 cajones archivadores y un estante  
- Ensamble con sistema Minifix

• colores estructura ●



### DIMENSIONES ESCRITORIO




• EE.DAK.160    200 cm    85 cm    75 cm    90 cm

### DIMENSIONES CREDENZA



120 cm    46 cm    71 cm



\* CUBO Y CUBO DOBLE

ESCRITORIO RECTO CLICK

### CARACTERÍSTICAS

- estructura faldón
  - Tablero 19mm de sustrato PBO (aglomerado)
  - Recubrimiento de melamina en .45mm
  - Ensamble con sistema Minifix
- cubierta
  - Tablero 28mm de sustrato PBO (aglomerado)
  - Recubrimiento de melamina en .45mm



### DIMENSIONES ESCRITORIO

**A** | ↔ | **P** | ↔ | **H** | ↕

• ER.CLICK. 120	120 cm	75 cm	75 cm
• ER.CLICK. 160	160 cm	75 cm	75 cm
• ER.CLICK. 190	190 cm	75 cm	75 cm



ESCRITORIO ESCUADRA CLICK

### CARACTERÍSTICAS

- estructura faldón
  - Tablero 19mm de sustrato PBO (aglomerado)
  - Recubrimiento de melamina en .45mm
  - Ensamble con sistema Minifix
- cubierta
  - Tablero 28mm de sustrato PBO (aglomerado)
  - Recubrimiento de melamina en .45mm



### DIMENSIONES ESCRITORIO

A  $\longleftrightarrow$  P  $\longleftrightarrow$  H  $\updownarrow$

• EE.CLICK. 120	120 cm	75 cm	75 cm
• EE.CLICK. 160	160 cm	75 cm	75 cm
• EE.CLICK. 190	190 cm	75 cm	75 cm

### DIMENSIONES LATERAL

A  $\longleftrightarrow$  P  $\longleftrightarrow$  H  $\updownarrow$

90 cm	35 cm	75 cm
120 cm	45 cm	75 cm
120 cm	45 cm	75 cm



MESA DE JUNTAS CLICK

### CARACTERÍSTICAS

- estructura faldón
  - Tablero 19mm de sustrato PBO (aglomerado)
  - Recubrimiento de melamina en .45mm
  - Ensamble con sistema Minifix
- cubierta
  - Tablero 28mm de sustrato PBO (aglomerado)
  - Recubrimiento de melamina en .45mm



### DIMENSIONES ESCRITORIO



• M.CLICK.240	240 cm	120 cm	72.5 cm
---------------	--------	--------	---------





MESA DE JUNTAS CIRCULAR CLICK

### CARACTERÍSTICAS

- estructura faldón
  - Tablero 19mm de sustrato PBO (aglomerado)
  - Recubrimiento de melamina en .45mm
  - Ensamble con sistema Minifix
- cubierta
  - Tablero 28mm de sustrato PBO (aglomerado)
  - Recubrimiento de melamina en .45mm



### DIMENSIONES ESCRITORIO

	 Ø	 H
• M.CLICK. 120	120 cm	75 cm



RECEPCIÓN RECTA MAX

### CARACTERÍSTICAS

- estructura
  - Patas en perfil de acero 3" x 1 1/2" cal.16
  - Largueros en perfil de 1 1/2" x 1 1/2" cal.16
  - Pintura electrostática de .45micras
- cubierta
  - Tablero 28mm de sustrato PBO (aglomerado)
  - Recubrimiento de melamina en .45mm
- frente
  - Tablero 19mm de sustrato PBO (aglomerado)
  - Recubrimiento de melamina en .45mm

• colores estructura



### DIMENSIONES ESCRITORIO

	A	P	H
• ER.REC.MAX.180	180 cm	63 cm	115 cm
• ER.REC.MAX.240	240 cm	63 cm	115 cm



RECEPCIÓN ESCUADRA MAX

### CARACTERÍSTICAS

- estructura
  - Patas en perfil de acero 3"x 1 1/2" cal.16
  - Largueros en perfil de 1 1/2" x 1 1/2" cal.16
  - Pintura electrostática de .45 micras
- cubierta
  - Tablero 28mm de sustrato PBO (aglomerado)
  - Recubrimiento de melamina en .45mm
- frente
  - Tablero 19mm de sustrato PBO (aglomerado)
  - Recubrimiento de melamina en .45mm

• colores estructura



### DIMENSIONES ESCRITORIO

**A**  $\longleftrightarrow$     **P**  $\longleftrightarrow$     **H**  $\updownarrow$

- EE.REC.MAX.180
- EE.REC.MAX.240

180 cm	63 cm	115 cm
240 cm	63 cm	115 cm

### DIMENSIONES LATERAL

**A**  $\longleftrightarrow$     **P**  $\longleftrightarrow$     **H**  $\updownarrow$

120 cm	63 cm	115 cm
120 cm	63 cm	115 cm



RECEPCIÓN TERRANOVA

### CARACTERÍSTICAS

- estructura - Tablero de sustrato PBO (aglomerado)  
- Recubrimiento de melamina en .45mm
- cubierta - Tablero de sustrato PBO (aglomerado)  
- Recubrimiento de melamina en .45mm  
- Recibidor en vidrio templado esmerilado en 11mm

• color estructura ●

### DIMENSIONES ESCRITORIO



• E.REC.TERR.160	160 cm	90 cm	105 cm
• E.REC.TERR.220	220 cm	90 cm	105 cm



ARCHIVERO DALLAS

• A.DALLAS

**CARACTERÍSTICAS**

- estructura
  - 19mm sustrato PBO (aglomerado)
  - Recubrimiento de melamina en .45mm
  - 1 cajón papelerero
  - 1 cajón archivador
  - Con rodajas

**DIMENSIONES ESCRITORIO**

A	P	H
↔	↔	↕
41 cm	45 cm	59 cm



ARCHIVERO COJÍN DALLAS

• A.DALLAS.COJIN

**CARACTERÍSTICAS**

- estructura
  - 19mm sustrato PBO (aglomerado)
  - Recubrimiento de melamina en .45mm
  - 1 cajón papelerero
  - 1 cajón archivador
  - Con rodajas
- cojín
  - Espuma de poliuretano de 4cm
  - Tela polipropileno 100% con resina acrílica.

**DIMENSIONES ESCRITORIO**

A	P	H
↔	↔	↕
41 cm	44 cm	64 cm



ARCHIVERO DALLAS COLGANTE

• A.DALLAS.COLG

**CARACTERÍSTICAS**

- estructura
  - 16mm sustrato PBO (aglomerado)
  - Recubrimiento de melamina en .45mm
  - 1 cajón papelerero
  - 1 cajón archivador

**DIMENSIONES ESCRITORIO**

A	P	H
↔	↔	↕
41 cm	44 cm	49 cm





ARCHIVERO PEDESTAL

• A.PEDESTAL

**CARACTERÍSTICAS**

- estructura - 19mm sustrato PBO (aglomerado)
- Recubrimiento de melamina en .45mm
- 2 cajones papeleros
- 1 cajón archivador
- Con niveladores

**DIMENSIONES ESCRITORIO**

<b>A</b>  ↔	<b>P</b>  ↔	<b>H</b>  ↕
41 cm	50 cm	72.5 cm



ARCHIVERO CLICK

• A.CLICK.45

**CARACTERÍSTICAS**

- estructura - 19mm sustrato PBO (aglomerado)
- Recubrimiento de melamina en .45mm
- 2 cajones papeleros
- 1 cajón archivador
- Con rodajas

**DIMENSIONES ESCRITORIO**

<b>A</b>  ↔	<b>P</b>  ↔	<b>H</b>  ↕
41 cm	45 cm	63 cm



ARCHIVERO QUEBEC

• A.QUE.65

**CARACTERÍSTICAS**

- estructura - 16mm sustrato PBO (aglomerado)
- Recubrimiento de melamina en .45mm
- 3 cajones papeleros
- Con rodajas

**DIMENSIONES ESCRITORIO**

<b>A</b>  ↔	<b>P</b>  ↔	<b>H</b>  ↕
40 cm	40 cm	65 cm

• colores



ARCHIVERO MICHIGAN

• A.MICHIGAN

**CARACTERÍSTICAS**

- estructura - Cuerpo metálico calibre 20
- Pintura electrostática .45 micras
- 2 cajones papeleros
- 1 cajón archivador
- Con rodajas

**DIMENSIONES ESCRITORIO**

<b>A</b>  ↔	<b>P</b>  ↔	<b>H</b>  ↕
41 cm	52 cm	62 cm

• colores

RENO

• CRD.RENO



**CARACTERÍSTICAS**

- estructura - 19mm sustrato PBO (aglomerado)
- Recubrimiento de melamina en .45mm
- 1 entropaño intermedio
- Ensamble con sistema Minifix

**DIMENSIONES TOP**



80 cm	42 cm	72.5 cm
-------	-------	---------

• colores estructura



RENO CON PUERTAS

• CRD.RENO.PTS



**CARACTERÍSTICAS**

- estructura - 19mm sustrato PBO (aglomerado)
- Recubrimiento de melamina en .45mm
- 1 entropaño intermedio con puertas
- Ensamble con sistema Minifix

**DIMENSIONES TOP**



80 cm	42 cm	72.5 cm
-------	-------	---------

• colores estructura



ALASKA

• CRD.ALAS.160

**CARACTERÍSTICAS**

- estructura
  - 19mm en sustrato PBO (aglomerado)
  - Recubrimiento de melamina en .45mm
  - 3 nichos abiertos
  - 1 nicho con puerta
  - 2 cajones papeleros, 1 cajón archivador
  - Ensamble con sistema Minifix
- cubierta
  - Tablero 28mm de sustrato PBO (aglomerado)
  - Recubrimiento de melamina en .45mm



**DIMENSIONES TOP**

A	<=>	P	<=>	H	↑↓
160 cm		46 cm		73 cm	

• colores estructura



DAKOTA

• CRD.DAK.160

**CARACTERÍSTICAS**

- estructura
  - 19mm en sustrato PBO (aglomerado)
  - Recubrimiento de melamina en .45mm
  - 1 nicho con puertas y entrepaño
  - 1 nicho con entrepaño intermedio
  - Ensamble con sistema Minifix
- cubierta
  - Tablero 28mm de sustrato PBO (aglomerado)
  - Recubrimiento de melamina en .45mm



**DIMENSIONES TOP**

A	<=>	P	<=>	H	↑↓
160 cm		42 cm		73 cm	

• colores estructura



TOP

• CRD.TOP.CLICK

**CARACTERÍSTICAS**

- estructura
  - 19mm sustrato PBO (aglomerado)
  - Recubrimiento de melamina en .45mm
  - 3 nichos abiertos inferiores
  - 1 nicho abierto superior
  - 2 nichos con puerta superiores
  - Ensamble con sistema Minifix



**DIMENSIONES TOP**



180 cm	32 cm	80 cm
--------	-------	-------

• colores estructura



CREDENZA

• CRD.CLICK.180

**CARACTERÍSTICAS**

- estructura
  - 19mm en sustrato PBO (aglomerado)
  - Recubrimiento de melamina en .45mm
  - 1 nicho abierto con entrepaño
  - 2 nichos con puerta y entrepaño
  - Ensamble con sistema Minifix



**DIMENSIONES TOP**



180 cm	40 cm	72.5 cm
--------	-------	---------

• colores estructura





LIBRERO CLICK 165

• LI.CLICK.165

**CARACTERÍSTICAS**

- estructura - 19mmen sustrato PBO (aglomerado)
- Recubrimiento de melamina en .45mm
- Ensamble con sistema Minifix

**DIMENSIONES TOP**

<b>A</b> ⇄	<b>P</b> ⇄	<b>H</b> ⇄
80 cm	40 cm	165 cm

• colores estructura



LIBRERO CLICK 110

• LI.CLICK.110

**CARACTERÍSTICAS**

- estructura - 28mmen sustrato PBO (aglomerado)
- Recubrimiento de melamina en .45mm
- Ensamble con sistema Minifix
- Fondo opcional

**DIMENSIONES TOP**

<b>A</b> ⇄	<b>P</b> ⇄	<b>H</b> ⇄
80 cm	30 cm	110 cm

• colores estructura





GABINETE COLGANTE

**CARACTERÍSTICAS**

- estructura - 16mm sustrato PBO (aglomerado)
- Recubrimiento de melamina en .45mm
- Puerta elevable con pistón neumático

**DIMENSIONES TOP**

<b>A</b>  ↔	<b>P</b>  ↔	<b>H</b>  ↕
60 cm	40 cm	35 cm

• colores estructura



CUBO

**CARACTERÍSTICAS**

- estructura - 28mm sustrato PBO (aglomerado)
- Recubrimiento de melamina en .45mm

**DIMENSIONES TOP**

<b>A</b>  ↔	<b>P</b>  ↔	<b>H</b>  ↕
40 cm	40 cm	40 cm

• colores estructura



CUBO DOBLE

**CARACTERÍSTICAS**


- estructura - 28mm sustrato PBO (aglomerado)
- Recubrimiento de melamina en .45mm

**DIMENSIONES TOP**

<b>A</b>  ↔	<b>P</b>  ↔	<b>H</b>  ↕
80 cm	40 cm	40 cm

• colores estructura





ENTRETENIMIENTO 1

• CEN.ENT

**CARACTERÍSTICAS**

- estructura - 28mm sustrato PBO (aglomerado)
- Recubrimiento de melamina en .45mm
- Ensamble con sistema Minifix

**DIMENSIONES TOP**

<b>A</b>  ↔	<b>P</b>  ↔	<b>H</b>  ↕
150 cm	35 cm	73 cm



ENTRETENIMIENTO 2

• CEN.ENT

**CARACTERÍSTICAS**

- estructura - 28mm sustrato PBO (aglomerado)
- Recubrimiento de melamina en .45mm
- Ensamble con sistema Minifix

**DIMENSIONES TOP**

<b>A</b>  ↔	<b>P</b>  ↔	<b>H</b>  ↕
110 cm	35 cm	60 cm



ENTRETENIMIENTO 3

• CEN.ENT



**CARACTERÍSTICAS**

- estructura - 28mmen sustrato PBO (aglomerado)
- Recubrimiento de melamina en .45mm
- Ensamble con sistema Minifix

**DIMENSIONES TOP**

<b>A</b>  ↔	<b>P</b>  ↔	<b>H</b>  ↕
90 cm	40 cm	80 cm



ENTRETENIMIENTO 4

• CEN.ENT



**CARACTERÍSTICAS**

- estructura - 28mmen sustrato PBO (aglomerado)
- Recubrimiento de melamina en .45mm
- Ensamble con sistema Minifix

**DIMENSIONES TOP**

<b>A</b>  ↔	<b>P</b>  ↔	<b>H</b>  ↕
150 cm	35 cm	73 cm



ARIZONA

CARACTERÍSTICAS

- estructura - 19mm sustrato PBO (aglomerado)  
- Recubrimiento de melamina en .45mm  
- Ensamble con sistema Minifix



DIMENSIONES

<b>A</b>  ↔	<b>P</b>  ↔	<b>H</b>  ↕
120 cm	45 cm	45 cm
60 cm	60 cm	45 cm



ROCCO

CARACTERÍSTICAS

- base - Madera con estructura metálica
- cubierta - 28mm en sustrato PBO (aglomerado)  
- Recubrimiento de melamina en .45mm



DIMENSIONES

<b>D</b> ∅	<b>H</b>  ↕
60 cm	43 cm
80 cm	68 cm

- colores estructura





OREGÓN

**CARACTERÍSTICAS**

- base - Metálica cal. 14
- cubierta - 28mm sustrato PBO (aglomerado)  
- Recubrimiento de melamina en .45mm

**DIMENSIONES**

<b>D</b> ∅	<b>H</b> ↑↓
90 → 120 cm	75 cm

• colores estructura ●



TAMPA

**CARACTERÍSTICAS**

- base - Tipocromo cal. 18
- cubierta - 28mm sustrato PBO (aglomerado)  
- Recubrimiento de melamina en .45mm  
- Abatible

**DIMENSIONES**

<b>D</b> ∅	<b>H</b> ↑↓
90 cm	75 cm

• colores estructura ●





**AMBERES**

- 3 contactos eléctricos
- 2 puertos USB - 1 puerto HDMI - 2 puertos RJ45

A 26.5cm P 12.2cm H 6.8cm



**BARCELONA**

- 3 contactos eléctricos
- 2 puertos USB - 1 puerto HDMI - 1 puerto RJ45 - 1 puerto VGA

A 24.5cm P 10.2cm H 6.8cm



**BARI**

- 2 contactos eléctricos
- 1 puerto USB

A 15.3cm P 5.8cm H 6.8cm



**IBIZA**

- 2 contactos eléctricos
- 1 puerto USB

A 18cm P 7.7cm H 7.1cm



**LISBOA**

- 2 contactos eléctricos
- 1 puerto USB (carga)
- 1 puerto RJ45

A 24.5cm P 10.2cm H 6.8cm



**MARSELLA**

- 2 contactos eléctricos
- 1 puerto USB A - 1 puerto USB C

A 26.6cm P 16.6cm H 7.6cm



**PRAGA**

- 3 contactos eléctricos
- 1 puerto USB
- 1 puerto HDMI
- 2 puertos RJ45
- 1 puerto VGA


A 24.5cm P 14.2cm i 7.2cm



**SPLIT**

- 2 contactos eléctricos

D 11.5cm H 5.4cm



**VANDESK**

- 2 contactos eléctricos
- 1 puerto RJ45

A 26.5cm P 12.2cm H 6.8cm



LARGUERO 90 / 120

Ⓐ 90 → 113 cm   Ⓐ 120 → 173 cm



CANASTILLA PASA CABLES

Ⓐ 100 cm   Ⓟ 18cm   Ⓜ 8cm



BARRA PARA MULTICONTACTO

Ⓐ 160 cm   Ⓟ 26 cm



PATA BAJA CABLES

Ⓐ 18 cm   Ⓟ 8cm   Ⓜ 73 cm



GUSANO BAJA CABLES

74 cm  
Ⓜ 6 cm



CAJA PASACABLES

Ⓐ 25 cm   Ⓟ 12 cm   Ⓜ 3.5 cm



PERFORACIÓN

Ⓜ 6 cm int   Ⓜ 7cm ext

CONECTORES CON PINTURA



CONECTOR 10  
CON PLACA



CONECTOR 5  
CON PLACA



CONECTOR  
FALDÓN



CONECTOR  
NIVELADOR



CONECTOR  
CON PLACA



CONECTOR DOBLE  
HORIZONTAL



CONECTOR LATERAL  
IZQUIERDO O DERECHO



CONECTOR  
DOBLE CENTRAL



CONECTOR  
TRIPLE



CONECTOR  
CUADRUPLE



PLACA UNIÓN

**CARACTERÍSTICAS**

- Para uso de mamparas de melamina de 19 y 28mm
- Lámina cal.12 pintura electrostática

• colores estructura ● ●

CONECTORES CROMADOS



CONECTOR 1



CONECTOR 2



CONECTOR 3

**CARACTERÍSTICAS**

- Para mamparas de aluminio, paño y melamina 16mm
- Metal y plástico cromado



PATA MIAMI 40  
 A 40 cm H 72.5 cm




PATA MIAMI 65  
 A 65 cm H 72.5 cm



PATA MIAMI 65  
 A 65 cm H 72.5 cm



PATA BOSTON  
 A 50 cm H 74 cm



PATA ATLANTA 42  
 A 42 cm H 72.5 cm



PATA ATLANTA 60  
 A 60 cm H 72.5 cm



PATA OREGÓN  
 A 60 cm H 72.5 cm



PATA TAMPA  
 A 60 cm H 72.5 cm



PATA POSTE MAX  
 A 10 cm H 72.5 cm



BASE MAX  
 A 60 cm H 72.5 cm




ESTRUCTURA CHICAGO  
 D 60 cm H 72.5 cm



FALDÓN EXTENDIBLE MIAMI

A 97 H 180 cm H 40 cm



FALDÓN EXTENDIBLE ATLANTA

A 97 H 180 cm H 40 cm



MAMPARA ALUMINIO

A 100 cm H 30 cm P 16 mm



MAMPARA DE PAÑO

A 100 cm H 30 cm P 9 mm



PORTA CPU AJUSTABLE

A 21 cm H 25 cm P 40 H 64 cm



PORTA TECLADO DE PLÁSTICO

A 54 cm P 27 cm H 6 cm



PALETA ESCOLAR

A 32.2 cm P 54 cm H 16 mm



PORTA LAPICES

A 21 cm P 25 cm H 10 cm



PORTA PAPELES

A 50 cm P 21 cm H 21 cm



PORTA HOJAS TRIPLE

A 45 cm P 26 cm H 18 cm



PORTA HOJAS

A 45 cm P 26 cm H 6 cm




PORTA CARPETAS


A 18 cm P 22 cm H 21 cm




## OPCIONES | ACABADOS MELAMINA




NEGRO



OXFORD




GRIS



GRIS  
CLARO



BLANCO  
ABSOLUTO



BLANCO  
FROSTY



WENGUÉ



CEREZO



ÉBANO  
INDI



NOGAL  
BRITÁNICO



NOGAL  
NEO




LATTE



ROBLE  
SANTANA



FRESNO  
BRUMA



PRECOMPUESTO  
CENIZA




ROBLE  
MÉRIDA




ENCINO  
POLAR


## OPCIONES | ACABADOS ESTRUCTURA




NEGRO



OXFORD



GRIS



BLANCO



**EQUIPAMIENTO**  
EN MUEBLES