

# **EQUIPAMIENTO**

## **EN MUEBLES**



## EJECUTIVAS

TITÁN	5
KRIPTÓN	7
AQUA	9
SOLAR	10
SPARK	11
NEUTRÓN	12
SUPRA	13
PLATINO	15
ATRIA	17
LED	18
TERRA	19
VENUS	21
MOON	20
CEIBA	23
CIDRO	24
AIR CHAIR	25
ARCE	26
ACEBO	27
LUBLIN	28
BETEL	29

## OPERATIVAS

ATLAS	31
NEÓN	33
ARES	34
SONIK	35
M A LVA	37
LYRA	38
LIT	39
RALLY	41
ARIES	43
MERCURIO	44
JUPITER	45
SATURNO	46
ELK	47
ASTRA	49
DOLFI	51
ROCCO P	53
PRESTIGE	54
METEORO	55
ISO P	57
ISO P ARM	59
LÓGICA	60
WALLY	61

## MULTIUSOS

SKY / SKY ARM	63
ISO / ISO ARM	65
ISO MESH	67
ISO WOOD	68
ISO 2 / 3 / 4 / 5	69
VULCANO	70
AERO	71
METRÓPOLI	72
ATOMIK	73
URBANI	74
NEGRO / NEGRO + RING	75
BANCO NEGRO / BANCO	
NEGRO + RING	76
BANCO JUNIOR / BANCO	
JUNIOR + RING	77
ASTRIX	78
DRACO / BANCO DRACO	79
HIT	81
ROCCO / BANCO ROCCO	83
ORIÓN	85
POLA	86
VELAR	87
CRETA	88
SILLA K / BANCO K	89
KROSS	90
TRIX / BANCO TRIX	91
ORIGAMI	93

OPCIONES TELAS 95

OPCIONES COMPONENTES SILLAS 97



## COWORKING

SOFÁ HYDRA / BANCOS HYDRA	99
SILLÓN HALO / SOFÁ HALO	100
SILLÓN AQUARIUM / SOFÁ AQUARIUM	101
SILLÓN SOLARIUM / SOFÁ SOLARIUM	103
KRAZ	105
NAOS	107
KHAOS	108
CABINA BOREA	109
CABINA OLIMPO	111

## COMPONENTES PARA SILLAS

BASES / PISTONES	117
RODAJAS	118
MECANISMOS	119
ASIENTOS Y RESPALDOS	120
ESTRUCTURAS	123
BRAZOS	125
ACCESORIOS	126

## SIMBOLOGÍA



= APILABLE



= OPCIONES DE  
TELAS DISPONIBLES

### SILLA



### ASIENTO



### CAJA



### DIMENSIONES

= ANCHO TOTAL

= PROFUNDIDAD  
TOTAL

= ALTURA MÁXIMA

E J E C U T I V A S





TITÁN A



TITÁN A



TITÁN B



TITÁN V

## CARACTERÍSTICAS

- mecanismo - Basculante  
- Ajuste de inclinación de asiento y respaldo con bloqueo
- asiento - Tapizado en curpiel
- respaldo - Tapizado en curpiel
- coderas - Fijas metálicas con curpiel
- peso unitario - 15 KG aprox.

• colores ●

## DIMENSIONES SILLA



60 cm	68 cm	128 cm
60 cm	68 cm	107 cm
68 cm	68 cm	100 cm

## DIMENSIONES ASIENTO



50 cm	50 cm	57 cm
50 cm	50 cm	57 cm
50 cm	50 cm	51 cm

## DIMENSIONES CAJA (2pzas)



88 cm	50 cm	64 cm
75 cm	50 cm	64 cm
68 cm	64 cm	64 cm



KRIPTÓN A



KRIPTÓN A



KRIPTÓN B



KRIPTÓN V

## CARACTERÍSTICAS

- mecanismo - Basculante  
- Ajuste de inclinación de asiento y respaldo con bloqueo
- asiento - Tapizado en curpiel
- respaldo - Tapizado en curpiel
- coderas - Fijas de Polipropileno (PP)
- peso unitario - 15 KG aprox.

• colores ●

## DIMENSIONES SILLA



60 cm	60 cm	132 cm
60 cm	60 cm	114 cm
61 cm	60 cm	104 cm

## DIMENSIONES ASIENTO



50 cm	50 cm	56 cm
50 cm	50 cm	57 cm
50 cm	50 cm	45 cm

## DIMENSIONES CAJA (2pzas)



80 cm	53 cm	64 cm
64 cm	53 cm	64 cm
67 cm	53 cm	64 cm



### CARACTERÍSTICAS

- mecanismo - Basculante  
- Ajuste de reclinación de asiento y respaldo con bloqueo  
- Ajuste de altura de asiento neumático por palanca
- asiento - Tapizado mesh
- respaldo - Tapizado en mesh  
- Cubierta Polipropileno (PP)  
- Cabecera ajustable
- coderas - Ajustable Poliuretano (PU)
- peso unitario - 18.24 KG aprox.

• colores ●

### DIMENSIONES SILLA



61 cm

65 cm

110 cm

### DIMENSIONES ASIENTO



50 cm

47 cm

53 cm

### DIMENSIONES CAJA (1pza)



41 cm

77 cm

65 cm



### CARACTERÍSTICAS

- mecanismo - Basculante  
- Ajuste de inclinación de asiento y respaldo con bloqueo  
- Ajuste de altura de asiento neumático por palanca
- asiento - Tapizado en tela
- respaldo - Tapizado en mesh  
- Cubierta Polipropileno (PP)  
- Respaldo con ajuste de altura  
- Cabecera ajustable
- coderas - Ajustable Poliuretano (PU)
- peso unitario - 18.35 KG aprox.

• colores ●

### DIMENSIONES SILLA



65 cm    75 cm    114 cm

### DIMENSIONES ASIENTO



49 cm    47 cm    58 cm

### DIMENSIONES CAJA (1pza)



61 cm    40 cm    55 cm



SPARK A



SPARK B

## CARACTERÍSTICAS

- mecanismo - Basculante  
- Ajuste de inclinación de asiento y respaldo con bloqueo  
- Ajuste de altura de asiento neumático por palanca
- asiento - Tapizado en tela
- respaldo - Tapizado en mesh  
- Cubierta Nylon  
- Cabecera ajustable
- coderas - Ajustable Poliuretano (PU)
- peso unitario - 15 KG aprox.

• colores ●

## DIMENSIONES SILLA



62 cm	69 cm	137 cm
62 cm	69 cm	109 cm

## DIMENSIONES ASIENTO



51 cm	51 cm	55 cm
51 cm	51 cm	55 cm

## DIMENSIONES CAJA (2pzas)



64 cm	72 cm	54 cm
60 cm	72 cm	55 cm



NEUTRÓN A



NEUTRÓN B

### CARACTERÍSTICAS

- mecanismo - Basculante  
- Ajuste de inclinación de asiento y respaldo con bloqueo  
- Ajuste de altura de asiento neumático por palanca
- asiento - Tapizado en tela
- respaldo - Tapizado en mesh  
- Cubierta Polipropileno (PP)  
- Cabecera
- coderas - Abatibles de Polipropileno
- peso unitario - 14 KG aprox.

• colores ● ●

### DIMENSIONES SILLA



63 cm	65 cm	125 cm
63 cm	65 cm	110 cm

### DIMENSIONES ASIENTO



48 cm	50 cm	55 cm
48 cm	50 cm	55 cm

### DIMENSIONES CAJA (2pzas)



55 cm	70 cm	61 cm
55 cm	70 cm	61 cm



SUPRA A



SUPRA A



SUPRA B



SUPRA B

## CARACTERÍSTICAS

- mecanismo - Basculante  
- Ajuste de reclinación de asiento y respaldo con bloqueo  
- Ajuste de altura de asiento neumático por palanca
- asiento - Tapizado en tela polipropileno 100% con resina acrílica
- respaldo - Tapizado en mesh  
- Cubierta Nylon  
- Cabecera en version "A"
- coderas - Ajustables Poliuretano (PU)
- peso unitario - N/A

• colores ●

## DIMENSIONES SILLA



61 cm	51 cm	130 cm
61 cm	51 cm	111 cm

## DIMENSIONES ASIENTO



51 cm	46 cm	56 cm
51 cm	46 cm	56 cm

## DIMENSIONES CAJA (1 pza)



65 cm	65 cm	81 cm
65 cm	65 cm	81 cm



PLATINO A



PLATINO A



PLATINO B



PLATINO B

## CARACTERÍSTICAS

- mecanismo - Basculante  
- Ajuste de inclinación de asiento y respaldo con bloqueo  
- Ajuste de altura de asiento neumático por palanca
- asiento - Tapizado en tela polipropileno 100% con resina acrílica
- respaldo - Tapizado en mesh  
- Cubierta Polipropileno (PP)  
- Cabecera en version "A"
- coderas - Ajustables Polipropileno (PP)
- peso unitario - 13 KG aprox.

OT

## DIMENSIONES SILLA



65 cm	55 cm	133 cm
65 cm	55 cm	115 cm

## DIMENSIONES ASIENTO



50 cm	50 cm	57 cm
50 cm	50 cm	57 cm

## DIMENSIONES CAJA (2pzas)



35 cm	77 cm	60 cm
35 cm	77 cm	60 cm



ATRIA A



ATRIA B

### CARACTERÍSTICAS

- mecanismo - Basculante  
- Ajuste de reclinación de asiento y respaldo con bloqueo  
- Ajuste de altura de asiento neumático por palanca
- asiento - Tapizado en tela acrílica
- respaldo - Tapizado en mesh  
- Cubierta Nylon
- coderas - Fijas de Polipropileno (PP)
- peso unitario - 16.45 KG aprox.


• colores

### DIMENSIONES SILLA



68 cm	68 cm	130 cm
68 cm	68 cm	112 cm

### DIMENSIONES ASIENTO



50 cm	46 cm	55 cm
50 cm	46 cm	55 cm

### DIMENSIONES CAJA (1pza)



73 cm	36 cm	64 cm
73 cm	36 cm	64 cm



LED A



LED B

## CARACTERÍSTICAS

- mecanismo - Ajuste de inclinación de asiento y respaldo con bloqueo
- asiento - Tapizado en tela  
- Cubierta Polipropileno (PP)
- respaldo - Tapizado en mesh  
- Cubierta Polipropileno (PP)  
- Cabecera en versión "A"
- coderas - Ajustables
- peso unitario - 13.65 KG aprox.

• colores

## DIMENSIONES SILLA



64 cm	64 cm	128 cm
64 cm	64 cm	110 cm

## DIMENSIONES ASIENTO



50 cm	52 cm	58 cm
50 cm	52 cm	58 cm

## DIMENSIONES CAJA (1pza)



65 cm	31 cm	60 cm
65 cm	31 cm	60 cm



## CARACTERÍSTICAS

- mecanismo - Basculante  
- Ajuste de reclinación de asiento y respaldo con bloqueo  
- Ajuste de altura de asiento neumático por palanca
- asiento - Tapizado en tela acrílica
- respaldo - Tapizado en mesh  
- Cubierta Polipropileno (PP)
- coderas - Fijas o ajustables Polipropileno (PP)
- peso unitario - 13 KG aprox.

• colores ● ● ●

## DIMENSIONES SILLA



69 cm

61 cm

112 cm

## DIMENSIONES ASIENTO



52 cm

50 cm

52 cm

## DIMENSIONES CAJA (2pzas)



51 cm

78 cm

60 cm



## CARACTERÍSTICAS

- mecanismo - Basculante  
- Ajuste de reclinación de asiento y respaldo con bloqueo  
- Ajuste de altura de asiento neumático por palanca
- asiento - Tapizado en tela acrílica
- respaldo - Tapizado en mesh  
- Cubierta Polipropileno (PP)
- coderas - Fijas de Polipropileno (PP)
- peso unitario - 10.60 KG aprox.

• colores ●

## DIMENSIONES SILLA



64 cm

58 cm

130 cm

## DIMENSIONES ASIENTO



49 cm

49 cm

53 cm

## DIMENSIONES CAJA (2pzas)



49 cm

73 cm

63 cm



MOON A



MOON A



MOON B



MOON B

## CARACTERÍSTICAS

- mecanismo - Basculante  
- Ajuste de inclinación de asiento y respaldo con bloqueo  
- Ajuste de altura de asiento neumático por palanca
- asiento - Tapizado en tela polipropileno 100% con resina acrílica
- respaldo - Tapizado en mesh  
- Cubierta Polipropileno (PP)  
- Cabecera en version "A"
- coderas - Ajustables Polipropileno (PP)
- peso unitario - N/A

OT

## DIMENSIONES SILLA



68 cm	63 cm	136 cm
68 cm	63 cm	119 cm

## DIMENSIONES ASIENTO



52 cm	53 cm	58 cm
52 cm	53 cm	58 cm

## DIMENSIONES CAJA (1 pza)



35 cm	77 cm	60 cm
35 cm	77 cm	60 cm



CEIBA A



CEIBA B



CEIBA V

### CARACTERÍSTICAS

- mecanismo - Basculante  
-Ajuste de inclinación de asiento y respaldo con bloqueo
- asiento -Tapizado en curpiel tipo mesh
- respaldo -Tapizado en curpiel tipo mesh
- coderas -Fijas metálicas con curpiel
- peso unitario - 11 KG aprox.


• colores ●

### DIMENSIONES SILLA



58 cm	64 cm	112 cm
58 cm	58 cm	97 cm
58 cm	57 cm	93 cm

### DIMENSIONES ASIENTO



45 cm	48 cm	57 cm
45 cm	48 cm	57 cm
45 cm	48 cm	57 cm

### DIMENSIONES CAJA (2pzas)



108 cm	68 cm	52 cm
108 cm	68 cm	52 cm
108 cm	68 cm	52 cm



CIDRO A



CIDRO B



CIDRO V

• colores

### CARACTERÍSTICAS

- mecanismo - Basculante  
-Ajuste de reclinación de asiento y respaldo con bloqueo
- asiento -Tapizado en curpiel
- respaldo -Tapizado en curpiel
- coderas -Fijas metálicas con curpiel
- peso unitario -10.35KG aprox.

### DIMENSIONES SILLA



58 cm	65 cm	119 cm
58 cm	60 cm	115 cm
58 cm	60 cm	94 cm

### DIMENSIONES ASIENTO



45 cm	48 cm	57 cm
45 cm	48 cm	57 cm
45 cm	48 cm	57 cm

### DIMENSIONES CAJA (2pzas)



90 cm	46 cm	58 cm
88 cm	50 cm	58 cm
84 cm	50 cm	58 cm



### CARACTERÍSTICAS

- mecanismo - Basculante  
- Ajuste de reclinación de asiento y respaldo con bloqueo
- asiento - Tapizado en mesh y tela polipropileno 100% con resina acrílica
- respaldo - Tapizado en mesh y curpiel
- coderas - Fijas de Polipropileno (PP)
- peso unitario - 10.40 KG aprox.

• colores ●

### DIMENSIONES SILLA



63 cm

67 cm

114 cm

### DIMENSIONES ASIENTO



48 cm

48 cm

56 cm

### DIMENSIONES CAJA (1 pza)



76 cm

25 cm

57 cm



ARCE A



ARCE B



ARCE ECO

### CARACTERÍSTICAS

- mecanismo - Basculante  
- Ajuste de reclinación de asiento y respaldo con bloqueo  
- Ajuste de altura de asiento neumático por palanca
- asiento - Tapizado en tela polipropileno 100% con resina acrílica
- respaldo - Tapizado en mesh  
- Cubierta Polipropileno (PP)  
- Cabecera en versión "A"
- coderas - Fijas de Polipropileno (PP)
- peso unitario - 16.55 KG aprox.

OT

\*ARCE ECO DISPONIBLE SÓLO EN NEGRO

### DIMENSIONES SILLA



70 cm	65 cm	127 cm
70 cm	62 cm	110 cm

### DIMENSIONES ASIENTO



48 cm	46 cm	53 cm
48 cm	46 cm	53 cm

### DIMENSIONES CAJA (1 pza)



77 cm	60 cm	35 cm
77 cm	60 cm	35 cm



### CARACTERÍSTICAS

- mecanismo - Basculante  
- Ajuste de inclinación de asiento y respaldo con bloqueo
- asiento - Casco de asiento en madera dura  
- Tapizado en curpiel
- respaldo - Casco de asiento en madera dura  
- Tapizado en curpiel
- coderas - Fijas de Polipropileno (PP)
- peso unitario - 14 KG aprox.

• colores ●

### DIMENSIONES SILLA



63 cm

73 cm

110 cm

### DIMENSIONES ASIENTO



48 cm

47 cm

53 cm

### DIMENSIONES CAJA (1 pza)



65 cm

65 cm

80 cm



LUBLIN A



LUBLIN B



LUBLIN V

### CARACTERÍSTICAS

- mecanismo - Basculante  
- Ajuste de inclinación de asiento y respaldo con bloqueo
- asiento - Casco de asiento en madera dura  
- Tapizado en tela polipropileno 100% con resina acrílica
- respaldo - Casco de respaldo en madera dura  
- Tapizado en tela polipropileno 100% con resina acrílica
- coderas - Fijas de Polipropileno (PP)
- peso unitario - 15.90 KG aprox.

OT

### DIMENSIONES SILLA



68 cm	67 cm	123 cm
68 cm	67 cm	100 cm
68 cm	69 cm	92 cm

### DIMENSIONES ASIENTO



53 cm	50 cm	53 cm
53 cm	50 cm	53 cm
53 cm	50 cm	53 cm

### DIMENSIONES CAJA (1 pza)



65 cm	65 cm	81 cm
65 cm	65 cm	81 cm
65 cm	65 cm	81 cm



BETEL



BETEL



BETEL V

### CARACTERÍSTICAS

- mecanismo - Fijo  
- Ajuste de altura
- asiento - Casco de asiento en madera dura  
- Tapizado en curpiel
- respaldo - Casco de asiento en madera dura  
- Tapizado en curpiel
- coderas - Fijas de Polipropileno (PP)
- peso unitario - 11 KG aprox.

• colores ●

### DIMENSIONES SILLA



60 cm	60 cm	99 cm
60 cm	65 cm	92 cm

### DIMENSIONES ASIENTO



50 cm	47 cm	53 cm
50 cm	47 cm	49 cm

### DIMENSIONES CAJA (1pza)



61 cm	29 cm	52 cm
61 cm	29 cm	52 cm

O P E R A T I V A S





ATLAS A



ATLAS A



ATLAS B



ATLAS V

## CARACTERÍSTICAS

- mecanismo - Basculante  
- Ajuste de inclinación de asiento y respaldo con bloqueo  
- Ajuste de altura de asiento neumático por palanca
- asiento - Tapizado en tela acrílica
- respaldo - Tapizado en mesh  
- Cubierta Polipropileno (PP)  
- Cabecera tapizada en mesh (Atlas A)
- coderas - Polipropileno (PP)
- peso unitario - 11.10 KG aprox.

• colores ●

## DIMENSIONES SILLA



66 cm	61 cm	126 cm
66 cm	61 cm	107 cm
66 cm	61 cm	101 cm

## DIMENSIONES ASIENTO



50 cm	44 cm	49 cm
50 cm	44 cm	49 cm
50 cm	44 cm	43 cm

## DIMENSIONES CAJA (2pzas)



70 cm	50 cm	59 cm
70 cm	50 cm	59 cm
72 cm	51 cm	53 cm



## CARACTERÍSTICAS

- mecanismo - Basculante  
- Ajuste de inclinación de asiento y respaldo con bloqueo  
- Ajuste de altura de asiento neumático por palanca
- asiento - Tapizado en tela acrílica
- respaldo - Tapizado en mesh  
- Cubierta Polipropileno (PP)
- coderas - Fijas de Polipropileno (PP)
- peso unitario - 12 KG aprox.

• colores  

## DIMENSIONES SILLA



61 cm

64 cm

110 cm

## DIMENSIONES ASIENTO



53 cm

54 cm

53 cm

## DIMENSIONES CAJA (2pzas)



48 cm

69 cm

65 cm



ARES A



ARES B

## CARACTERÍSTICAS

- mecanismo - Basculante - Ajuste de inclinación de asiento y respaldo con bloqueo - Ajuste de altura de asiento neumático por palanca
- asiento - Tapizado en tela acrílica
- respaldo - Tapizado en mesh - Cubierta Polipropileno (PP) - Cabecera en version "A"  
- Fijas de Polipropileno (PP)
- coderas - 11.10 KG aprox.
- peso unitario

• colores ●

## DIMENSIONES SILLA



64 cm	57 cm	133 cm
64 cm	61 cm	111 cm

## DIMENSIONES ASIENTO



51 cm	53 cm	57 cm
51 cm	53 cm	57 cm

## DIMENSIONES CAJA (2pzas)



67 cm	51 cm	57 cm
67 cm	51 cm	57 cm



SONIK A



SONIK B BLANCA



SONIK ECO



SONIK V

## CARACTERÍSTICAS

- mecanismo - Basculante / Fijo  
- Ajuste de inclinación de asiento y respaldo con bloqueo  
- Ajuste de altura de asiento neumático por palanca
- asiento - Tapizado en tela acrílica
- respaldo - Tapizado en mesh  
- Cubierta Polipropileno (PP)  
- Cabecera en versión "A"
- coderas - Fijas de Polipropileno (PP)
- peso unitario - 10.70 KG aprox.

OT

\*SONIK ECO DISPONIBLE SÓLO EN NEGRO

## DIMENSIONES SILLA



58 cm	62 cm	130 cm
58 cm	60 cm	112 cm
58 cm	60 cm	102 cm

## DIMENSIONES ASIENTO



49 cm	49 cm	58 cm
49 cm	49 cm	58 cm
49 cm	49 cm	49 cm

## DIMENSIONES CAJA (1 pza)



61 cm	31 cm	65 cm
61 cm	31 cm	65 cm
61 cm	31 cm	65 cm



MALVA



MALVA ECO

## CARACTERÍSTICAS

- mecanismo - Rodilla - Ajuste de reclinación de asiento y respaldo con bloqueo
- asiento - Tapizado en mesh
- respaldo - Tapizado en mesh
- coderas - Fijas de Polipropileno (PP)
- peso unitario - 13 KG aprox.

• colores ● ●

## DIMENSIONES SILLA



60 cm

55 cm

95 cm

## DIMENSIONES ASIENTO



48 cm

44 cm

57 cm

## DIMENSIONES CAJA (2pzas)



75 cm

70 cm

62 cm



### CARACTERÍSTICAS

- mecanismo - Basculante  
- Ajuste de inclinación de asiento y respaldo con bloqueo  
- Ajuste de altura de asiento neumático por palanca
- asiento - Tapizado en tela polipropileno 100% con resina acrílica
- respaldo - Tapizado en mesh  
- Cubierta Polipropileno (PP)
- coderas - Fijas de Polipropileno (PP)
- peso unitario - 13.15 KG aprox.

OT

### DIMENSIONES SILLA



63 cm

67 cm

110 cm

### DIMENSIONES ASIENTO



45 cm

44 cm

57 cm

### DIMENSIONES CAJA (1 pza)



77 cm

60 cm

35 cm



LIT



LIT B



LIT V

## CARACTERÍSTICAS

- mecanismo - Basculante  
- Ajuste de inclinación de asiento y respaldo con bloqueo  
- Ajuste de altura de asiento neumático por palanca
- asiento - Tapizado en tela polipropileno 100% con resina acrílica
- respaldo - Tapizado en mesh  
- Cubierta Polipropileno (PP)
- coderas - Fijas de Polipropileno (PP)
- peso unitario - N/A

• colores ●

## DIMENSIONES SILLA



58 cm	55 cm	136 cm
58 cm	55 cm	111 cm
58 cm	55 cm	99 cm

## DIMENSIONES ASIENTO



50 cm	51 cm	56 cm
50 cm	51 cm	56 cm
50 cm	51 cm	45 cm

## DIMENSIONES CAJA (2pzas)



62 cm	45 cm	61 cm
59 cm	45 cm	58 cm
59 cm	45 cm	58 cm



RALLY BLANCA



RALLY



RALLY ECO



RALLY V



RALLY + RING

### CARACTERÍSTICAS RALLY / RALLY ECO / RALLY V / RALLY + RING

- mecanismo - Basculante / Fijo  
- Ajuste de inclinación de respaldo con bloqueo / Ajuste de altura de asiento neumático por palanca  
- Ajuste de altura de asiento neumático por palanca
- asiento - Tapizado en tela polipropileno 100% con resina acrílica
- respaldo - Tapizado en mesh  
- Cubierta Polipropileno (PP)
- coderas - Ajustables de Polipropileno (PP) / Fijas de Polipropileno (PP)
- aro - Tubo redondo Ø 3/4" calibre 18 con pintura en polvo electrostática tipo cromo  
- Cruceta de aluminio
- peso unitario - 12 KG aprox.

OT

\*RALLY ECO DISPONIBLE SÓLO EN NEGRO

### DIMENSIONES SILLA



59 cm	56 cm	107 cm
64 cm	54 cm	100 cm
59 cm	56 cm	100 cm
64 cm	54 cm	126 cm

### DIMENSIONES ASIENTO



45 cm	44 cm	53 cm
45 cm	44 cm	53 cm
45 cm	44 cm	53 cm
45 cm	44 cm	53 cm

### DIMENSIONES CAJA (1 pza)



61 cm	31 cm	65 cm
61 cm	31 cm	65 cm
61 cm	31 cm	65 cm
61 cm	31 cm	65 cm



ARIES ECO

### CARACTERÍSTICAS

- mecanismo - Basculante  
- Ajuste de reclinación de asiento y respaldo con bloqueo  
- Ajuste de altura de asiento neumático por palanca
- asiento - Tapizado en tela polipropileno 100% con resina acrílica
- respaldo - Tapizado en mesh  
- Cubierta Polipropileno (PP)
- coderas - Fijas de Polipropileno (PP)
- peso unitario - 12.99 KG aprox.

OT

\*ARIES ECO DISPONIBLE SÓLO EN NEGRO

### DIMENSIONES SILLA




60 cm

58 cm

103 cm

### DIMENSIONES ASIENTO



44 cm

44 cm

53 cm

### DIMENSIONES CAJA (2pzas)



66 cm

60 cm

29 cm



## CARACTERÍSTICAS

- mecanismo - Basculante  
- Ajuste de reclinación de asiento y respaldo con bloqueo  
- Ajuste de altura de asiento neumático por palanca
- asiento - Tapizado en tela acrílica
- respaldo - Tapizado en mesh  
- Cubierta Polipropileno (PP)
- coderas - Fijas de Polipropileno (PP)
- peso unitario - 7 KG aprox.

• colores  

## DIMENSIONES SILLA



63 cm

58 cm

104 cm

## DIMENSIONES ASIENTO



52 cm

50 cm

52 cm

## DIMENSIONES CAJA (2pzas)



45 cm

66 cm

60 cm



### CARACTERÍSTICAS

- mecanismo - Basculante  
- Ajuste de reclinación de asiento y respaldo con bloqueo  
- Ajuste de altura de asiento neumático por palanca
- asiento - Tapizado en tela acrílica
- respaldo - Tapizado en mesh  
- Cubierta Polipropileno (PP)
- coderas - Fijas de Polipropileno (PP)
- peso unitario - 10 KG aprox.

• colores

### DIMENSIONES SILLA



58 cm

54 cm

110 cm

### DIMENSIONES ASIENTO



52 cm

40 cm

50 cm

### DIMENSIONES CAJA (2pzas)



59 cm

65 cm

62 cm



## CARACTERÍSTICAS

- mecanismo - Fijo  
- Ajuste de altura de asiento neumático por palanca
- asiento - Tapizado en tela acrílica
- respaldo - Tapizado en mesh  
- Cubierta Polipropileno (PP)
- coderas - Abatibles Polipropileno (PP)
- peso unitario - 7.50 KG aprox.

• colores

## DIMENSIONES SILLA



58 cm

50 cm

108 cm

## DIMENSIONES ASIENTO



49 cm

47 cm

50 cm

## DIMENSIONES CAJA (1 pza)



28 cm

48 cm

58 cm



ELK BLANCA



ELK NEGRA



ELK BLANCA ECO



ELK NEGRA ECO

## CARACTERÍSTICAS

- mecanismo - Basculante  
- Ajuste de inclinación de asiento y respaldo con bloqueo  
- Ajuste de altura de asiento neumático por palanca
- asiento - Tapizado en tela polipropileno 100% con resina acrílica
- respaldo - Tapizado en mesh  
- Cubierta Polipropileno (PP)
- coderas - Fijas de Polipropileno (PP)
- peso unitario - 12.35 KG aprox.

• colores

OT

\*ELK ECO DISPONIBLE SÓLO EN NEGRO

## DIMENSIONES SILLA



58 cm

57 cm

108 cm

## DIMENSIONES ASIENTO



42 cm

45 cm

53 cm

## DIMENSIONES CAJA (1 pza)



61 cm

31 cm

65 cm



ASTRA



ASTRA



ASTRA ECO



ASTRA V

## CARACTERÍSTICAS ASTRA / ASTRA ECO

- mecanismo - Basculante / Fijo  
- Ajuste de inclinación de asiento y respaldo con bloqueo/Ajuste de altura de asiento neumático por palanca  
- Ajuste de altura de asiento neumático por palanca
- asiento - Tapizado en tela polipropileno 100% con resina acrílica
- respaldo - Tapizado en mesh  
- Cubierta Polipropileno (PP)
- coderas - Fijas de Polipropileno (PP)
- peso unitario - 11.62 KG aprox.

OT

\*ASTRA ECO DISPONIBLE SÓLO EN NEGRO

## DIMENSIONES SILLA



55 cm

56 cm

108 cm

## DIMENSIONES ASIENTO



44 cm

45 cm

53 cm

## DIMENSIONES CAJA (1 pza)



61 cm

31 cm

65 cm



DOLFI / DOLFI G



DOLFI / DOLFI G



DOLFI ECO / DOLFI G ECO



DOLFI V

## CARACTERÍSTICAS DOLFI / DOLFI G / DOLFI ECO / DOLFI G ECO

- mecanismo - Fijo(Dolfi) / Basculante (DolfiG)  
- Ajuste de reclinación de respaldo con bloqueo (DolfiG)  
- Ajuste de altura de asiento neumático por palanca
- asiento - Tapizado en tela polipropileno 100% con resina acrílica
- respaldo - Tapizado en mesh  
- Cubierta Polipropileno (PP)
- coderas - Fijas de Polipropileno (PP)
- peso unitario - 13.55 KG aprox.

OT

\*DOLFI ECO / DOLFI G ECO DISPONIBLE SÓLO EN NEGRO

## DIMENSIONES SILLA



64 cm	60 cm	101 cm
64 cm	60 cm	95 cm

## DIMENSIONES ASIENTO



45 cm	44 cm	57 cm
45 cm	44 cm	57 cm

## DIMENSIONES CAJA (1 pza)



61 cm	31 cm	65 cm
61 cm	31 cm	65 cm



### CARACTERÍSTICAS

- mecanismo - Fijo  
- Ajuste de altura de asiento neumático por palanca
- asiento y respaldo - Polipropileno (PP) 100% virgen
- peso unitario - 5.30 KG aprox.

• colores

### DIMENSIONES SILLA



47 cm

55 cm

82 cm

### DIMENSIONES ASIENTO



44 cm

40 cm

53 cm

### DIMENSIONES CAJA (4/2pzas)



65 cm

65 cm

81 cm



PRESTIGE



PRESTIGE ECO

### CARACTERÍSTICAS PRESTIGE/PRESTIGE ECO

- mecanismo - Synchro/Fijo  
- Ajuste de inclinación de asiento y respaldo sincronizada/Ajuste de altura de asiento neumático por palanca  
- Ajuste de altura de asiento neumático por palanca/Ajuste de profundidad de asiento por perilla
- asiento - Tapizado en tela polipropileno 100% con resina acrílica
- respaldo - Polipropileno (PP)  
- Tapizado en tela polipropileno 100% con resina acrílica
- coderas - Polipropileno (PP)
- peso unitario - 11.5 KG / 9.65 KG aprox.

or

\*PRESTIGE ECO DISPONIBLE SÓLO EN NEGRO

### DIMENSIONES SILLA



60 cm	57 cm	102 cm
45 cm	57 cm	102 cm

### DIMENSIONES ASIENTO



45 cm	44 cm	53 cm
45 cm	44 cm	53 cm

### DIMENSIONES CAJA (1 pza)



61 cm	31 cm	65 cm
61 cm	31 cm	65 cm



METEORO A



METEORO B



METEORO B ECO



METEORO V



METEORO + RING

**CARACTERÍSTICAS** METEORO A / METEORO B / METEORO B ECO / METEORO V / METEORO + RING

- mecanismo - Synchro / Fijo  
- Ajuste de inclinación de asiento y respaldo sincronizada/Ajuste de altura de asiento neumático por palanca  
- Ajuste de altura de asiento neumático por palanca / Ajuste de profundidad de asiento por perilla
- asiento - Tapizado en tela polipropileno 100% con resina acrílica
- respaldo - Polipropileno (PP)  
- Tapizado en tela polipropileno 100% con resina acrílica
- coderas - Polipropileno (PP) \*Opcional en versión B / V
- aro - Nylon
- peso unitario - 10.05 KG / 6.45 KG / 9.95 KGaprox



\*METEORO ECO DISPONIBLE SÓLO EN NEGRO

**DIMENSIONES SILLA**



53 cm	55 cm	110 cm
45 cm	53 cm	105 cm
45 cm	65 cm	105 cm
45 cm	65 cm	88 cm
45 cm	65 cm	126 cm

**DIMENSIONES ASIENTO**



45 cm	44 cm	53 cm
45 cm	44 cm	53 cm
45 cm	44 cm	53 cm
45 cm	44 cm	53 cm
45 cm	44 cm	53 cm

**DIMENSIONES CAJA (1 pza)**



61 cm	31 cm	65 cm
61 cm	31 cm	65 cm
61 cm	31 cm	65 cm
61 cm	31 cm	65 cm
61 cm	31 cm	65 cm



ISO P MESH



ISO P MESH



ISO P



ISO P PLASTIC

### CARACTERÍSTICAS ISO P MESH / ISO P / ISO P PLASTIC

- mecanismo - Fijo  
- Ajuste de altura
- asiento - Tapizado en tela polipropileno 100% con resina acrílica / Polipropileno (PP)
- respaldo - Tapizado en tela polipropileno 100% con resina acrílica/ Polipropileno (PP) / Tapizado en mesh
- peso unitario - 8.83 KG aprox.

• colores



OT

### DIMENSIONES SILLA



47 cm

57 cm

95 cm

### DIMENSIONES ASIENTO



47 cm

41 cm

53 cm

### DIMENSIONES CAJA (2pzas)



63 cm

63 cm

61 cm



ISO P ARM



ISO P ARM PLASTIC

**CARACTERÍSTICAS** ISO P MESH ARM / ISO P ARM / ISO P ARM PLASTIC

- mecanismo - Fijo  
- Ajuste de altura
- asiento - Tapizado en tela polipropileno 100% con resina acrílica / Polipropileno (PP)
- respaldo - Tapizado en tela polipropileno 100% con resina acrílica / Polipropileno (PP) / Tapizado en mesh
- coderas - Fijas de tubular ovalado acero al carbón
- peso unitario- 10.35 KG aprox.

• colores



OT

**DIMENSIONES SILLA**



54 cm

57 cm

95 cm

**DIMENSIONES ASIENTO**



47 cm

41 cm

53 cm

**DIMENSIONES CAJA (1 pza)**



63 cm

63 cm

61 cm



LÓGICA



LÓGICA + RING

### CARACTERÍSTICAS

- mecanismo - Fijo  
- Ajuste de altura de asiento neumático por palanca  
- Ajuste de profundidad de asiento por perilla
- asiento - Tapizado en tela polipropileno 100% con resina acrílica
- respaldo - Polipropileno (PP)  
- Tapizado en tela polipropileno 100% con resina acrílica
- aro - Nylon
- peso unitario - 5.95 KG / 8.25 KG aprox.

OT

### DIMENSIONES SILLA



43 cm	53 cm	92 cm
43 cm	53 cm	104 cm

### DIMENSIONES ASIENTO



43 cm	39 cm	53 cm
43 cm	39 cm	53 cm

### DIMENSIONES CAJA (1 pza)



52 cm	19 cm	51 cm
61 cm	31 cm	65 cm



WALLY



### CARACTERÍSTICAS

- mecanismo - Fijo - Ajuste de altura de asiento neumático por palanca - Ajuste de profundidad de asiento por perilla  
- Tapizado en tela polipropileno 100% con resina acrílica
- asiento - Polipropileno (PP) - Tapizado en mesh
- respaldo - 6.74 KG aprox.
- peso unitario

OT

### DIMENSIONES SILLA



43 cm    53 cm    92 cm

### DIMENSIONES ASIENTO



43 cm    39 cm    53 cm

### DIMENSIONES CAJA (1 pza)



61 cm    31 cm    65 cm

M U L T I U S O S





SKY



SKY



SKY ARM



SKY ARM

## CARACTERÍSTICAS

- mecanismo -TuboRedondo Ø 1" calibre 16  
-Pintura en polvo electrostática espesor 3 micras
- asiento -Polipropileno (PP)  
-Tapizado en tela polipropileno 100% con resina acrílica
- respaldo -Polipropileno (PP)  
-Tapizado en tela polipropileno 100% con resina acrílica
- coderas -Polipropileno (PP) en versión ARM
- peso unitario -6.20KG aprox.

OT



## DIMENSIONES SILLA



50 cm	45 cm	82 cm
62 cm	45 cm	82 cm

## DIMENSIONES ASIENTO



47 cm	43 cm	57 cm
47 cm	43 cm	57 cm

## DIMENSIONES CAJA (1 pza)



66 cm	13 cm	80 cm
66 cm	13 cm	80 cm



ISO



ISO ARM



ISO PLASTIC



ISO ARM PLASTIC

### CARACTERÍSTICAS ISO / ISO PLASTIC

- estructura - Tubular ovalado acero al carbón 5/8" x 1 1/8" calibre 18  
- TuboRedondo Ø 5/8" calibre 18  
- Pintura en polvo electrostática espesor 3 micras
- asiento - Polipropileno (PP) y tapizado en tela polipropileno 100% con resina acrílica / Polipropileno (PP)
- respaldo - Polipropileno (PP) y tapizado en tela polipropileno 100% con resina acrílica/ Polipropileno (PP)
- coderas - Tubulares calibre 18 en versión ARM
- peso unitario - 4.10 aprox.

• colores



### DIMENSIONES SILLA



53 cm	58 cm	84 cm
53 cm	60 cm	84 cm
53 cm	52 cm	76 cm
53 cm	60 cm	76 cm

### DIMENSIONES ASIENTO



47 cm	41 cm	49 cm
47 cm	41 cm	49 cm
47 cm	41 cm	46 cm
47 cm	41 cm	46 cm



ISO MESH



ISO MESH ARM

## CARACTERÍSTICAS

- estructura - Tubular ovalado acero al carbón 5/8" x 1 1/8" calibre 18  
- Tubo Redondo Ø 5/8" calibre 18  
- Pintura en polvo electrostática espesor 3 micras
- asiento - Polipropileno (PP)  
- Tapizado en tela polipropileno 100% con resina acrílica
- respaldo - Polipropileno (PP)  
- Tapizado en mesh
- coderas - Tubulares calibre 18 en versión ARM
- peso unitario - 5.10 aprox.

OT



## DIMENSIONES SILLA



54 cm

60 cm

84 cm

## DIMENSIONES ASIENTO



47 cm

41 cm

52 cm



ISO WOOD



ISO WOOD ESCOLAR

## CARACTERÍSTICAS

- estructura - Tubular ovalado acero al carbón 5/8" x 1 1/8" calibre 18  
- Tubo Redondo Ø 5/8" calibre 18  
- Pintura en polvo electrostática espesor 3 micras
- asiento - Triplay de madera
- respaldo - Triplay de madera
- peso unitario - 5.10 aprox.

• colores 



## DIMENSIONES SILLA



53 cm	59 cm	84 cm
64 cm	59 cm	84 cm

## DIMENSIONES ASIENTO



47 cm	43 cm	48 cm
47 cm	43 cm	48 cm



ISO 3 MESH



ISO 2



ISO 2 PLASTIC

### CARACTERÍSTICAS ISO 2 / ISO 3 / ISO 4 / ISO 5

- estructura
  - Tubularovalado acero al carbón 5/8" x 1 1/8" calibre 18
  - Tubo Redondo Ø 5/8" calibre 18
  - Perfil rectangular rolado en caliente 1" x 2"
  - Pintura en polvo electrostática espesor 3 micras
- asiento y respaldo
  - Polipropileno (PP) y tapizado en tela polipropileno 100% con resina acrílica / Polipropileno (PP)
  - Todas disponibles en versión Plastic / Tela / Mesh

• colores

OT

### DIMENSIONES SILLA



128 cm	56 cm	84 cm
175 cm	56 cm	84 cm
230 cm	56 cm	84 cm
285 cm	56 cm	84 cm

### DIMENSIONES ASIENTO



47 cm	41 cm	52 cm / 46 cm
47 cm	41 cm	52 cm / 46 cm
47 cm	41 cm	52 cm / 46 cm
47 cm	41 cm	52 cm / 46 cm



VULCANO



VULCANO PL

### CARACTERÍSTICAS

- estructura -Tubular en acero con pintura electrostática  
-Brazos fijos (versión tapizada)
- asiento y respaldo -Polipropileno (PP) / Tapizado en vinyl

• colores ●

### DIMENSIONES SILLA



159 cm	60 cm	76 cm
157 cm	60 cm	76 cm

### DIMENSIONES ASIENTO



49 cm	43 cm	41 cm
49 cm	43 cm	41 cm



BANCA AERO 3



BANCA AERO 4

### CARACTERÍSTICAS

- estructura -Acerocolor aluminio  
-Brazosfijos cromados
- asiento y respaldo -Aceroon pintura en polvo electrostática espesor 3 micras
- peso unitario -20.5KG aprox.

• colores ●

\*DISPONIBLE EN 3 Y 4 PLAZAS

### DIMENSIONES SILLA



170 cm	60 cm	76 cm
220 cm	60 cm	76 cm

### DIMENSIONES ASIENTO



160 cm	43 cm	41 cm
210 cm	43 cm	41 cm



### CARACTERÍSTICAS

- estructura -Tubular redondo acero al carbón 7/8" calibre 18  
-Pintura en polvo electorstática negra espesor 3 micras
- asiento -Polipropileno (PP)  
-Tapizado en tela polipropileno 100% con resina acrílica
- respaldo -Polipropileno (PP)  
-Tapizado en mesh
- peso unitario - 9.95 KG

• colores ●



### DIMENSIONES SILLA



45 cm

59 cm

81 cm

### DIMENSIONES ASIENTO



42 cm

47 cm

47 cm

### DIMENSIONES CAJA (5pzas)



43 cm

80 cm

111 cm



## CARACTERÍSTICAS

- estructura -Tuboelíptico calibre 18 / Estructura plegable  
-Pintura en polvo electrostática negra espesor 3 micras
  - asiento -Polipropileno (PP) y tapizado en tela polipropileno 100% con resina acrílica / Polipropileno (PP)
  - respaldo -Tapizado en mesh y reclinable / Polipropileno (PP)
  - coderas -Deslizables Polipropileno (PP)
  - peso unitario - 4.10 aprox.
- colores ●

## DIMENSIONES SILLA



65 cm

55 cm

82 cm

## DIMENSIONES ASIENTO



45 cm

45 cm

45 cm

## DIMENSIONES CAJA (2pzas)



32 cm

100 cm

69 cm



### CARACTERÍSTICAS

- mecanismo - Tubo redondo acero al carbón 1" calibre 18  
- Acabado cromado
- asiento - Tapizado en tela polipropileno 100% con resina acrílica
- respaldo - Tapizado en mesh  
- Cubierta Polipropileno (PP)
- coderas - Polipropileno (PP)
- peso unitario - 8 KG

• colores ●

### DIMENSIONES SILLA



55 cm

58 cm

80 cm

### DIMENSIONES ASIENTO



47 cm

45 cm

43 cm

### DIMENSIONES CAJA (4pzas)



76 cm

62 cm

57 cm



NEGRO



NEGRO+RING

### CARACTERÍSTICAS

- mecanismo - Fijo - Ajuste de altura de asiento neumático por palanca - Ajuste de profundidad de asiento por perilla
- asiento - Moldeado de Poliuretano (PUR)
- respaldo - Moldeado de Poliuretano (PUR)
- aro - Nylon
- peso unitario - 10.30 KG

• colores ●

### DIMENSIONES SILLA



46 cm	56 cm	99 cm
46 cm	56 cm	120 cm

### DIMENSIONES ASIENTO



46 cm	44 cm	53 cm
46 cm	44 cm	53 cm

### DIMENSIONES CAJA (1 pza)



61 cm	31 cm	65 cm
61 cm	31 cm	65 cm



BANCO NEGRO



BANCO NEGRO+RING

### CARACTERÍSTICAS

- mecanismo - Fijo  
- Ajuste de altura de asiento neumático por palanca
- asiento - Moldeado de Poliuretano (PUR)
- aro - Nylon
- peso unitario - 7.20 KG

• colores ●

### DIMENSIONES SILLA



55 cm	55 cm	64 cm
60 cm	60 cm	85 cm

### DIMENSIONES ASIENTO



36 cm	34 cm	53 cm
36 cm	34 cm	53 cm

### DIMENSIONES CAJA (1 pza)



61 cm	31 cm	65 cm
61 cm	31 cm	65 cm



BANCO JR



BANCO JR+RING

### CARACTERÍSTICAS

- mecanismo - Fijo  
- Ajuste de altura de asiento neumático por palanca
- asiento - Moldeado de Poliuretano (PUR)
- aro - Nylon
- peso unitario - 6.65 KG

• colores ●

### DIMENSIONES SILLA



55 cm	55 cm	54 cm
60 cm	60 cm	76 cm

### DIMENSIONES ASIENTO



34 cm	34 cm	53 cm
34 cm	34 cm	53 cm

### DIMENSIONES CAJA (1 pza)



61 cm	31 cm	65 cm
61 cm	31 cm	65 cm



ASTRIX ARM



ASTRIX



### CARACTERÍSTICAS

- asiento y respaldo -Polipropileno (PP) copolimero alto impacto 100% virgen
- patas -Polipropileno (PP) copolimero alto impacto 100% virgen
- coderas -Polipropileno (PP)
- peso unitario -N/A

• colores



### DIMENSIONES SILLA



54 cm	51 cm	80 cm
47 cm	51 cm	80 cm

### DIMENSIONES ASIENTO



42 cm	43 cm	45 cm
42 cm	43 cm	45 cm

### DIMENSIONES CAJA (4pzas)



49 cm	70 cm	100 cm
49 cm	70 cm	100 cm



DRACO



DRACO



BANCO DRACO



BANCO DRACO

### CARACTERÍSTICAS

- base -Estructura tubular giratoria / estructura tubular
- asiento y respaldo -Polipropileno (PP)
- peso unitario -8.60KG / 9.80 KG aprox.

• colores 

### DIMENSIONES SILLA



53 cm	57 cm	79 cm
52 cm	53 cm	109 cm

### DIMENSIONES ASIENTO



43 cm	45 cm	45 cm
43 cm	45 cm	72 cm

### DIMENSIONES CAJA 2/3pzas)



57 cm	56 cm	48 cm
58 cm	58 cm	87 cm



PLÚMBAGO



NARANJA



ROJO



ROSA



SALMÓN



MOSTAZA



AMARILLO



AZUL



AZUL CLARO



PISTACHE



VERDE



NEGRO



BLANCO



GRIS



CAPUCHINO



OLIVO

### CARACTERÍSTICAS

- asiento y respaldo - Polipropileno (PP) copolimero alto impacto 100% virgen
- patas - Aluminio extruido
- peso unitario - 2.70 KG

• colores



### DIMENSIONES SILLA



48 cm

49 cm

85 cm

### DIMENSIONES ASIENTO



43 cm

43 cm

45 cm



ROCCO



BANCO ROCCO



BANCO ROCCO



ROCCO P

### CARACTERÍSTICAS ROCCO/ BANCO ROCCO / ROCCO P

- patas - Madera con estructura metálica, versión Rocco y Banco Rocco
- asiento y respaldo - Polipropileno (PP) 100% virgen
- mecanismo - Fijo versión Rocco P  
- Ajuste de altura de asiento neumático por palanca, versión Rocco P
- peso unitario - 3.10 KG aprox. / 4.45 KG aprox. / 5.30 KG aprox.

• colores

### DIMENSIONES SILLA



47 cm	55 cm	82 cm
55 cm	55 cm	110 cm
47 cm	55 cm	82 cm

### DIMENSIONES ASIENTO



44 cm	40 cm	47 cm
44 cm	40 cm	71 cm
44 cm	40 cm	53 cm

### DIMENSIONES CAJA (4/2pzas)



65 cm	65 cm	81 cm
N/A	N/A	N/A
65 cm	65 cm	81 cm



### CARACTERÍSTICAS

- asiento y respaldo -Polipropileno (PP)
- patas -Polipropileno (PP)
- peso unitario - 4.50 KG

• colores  



### DIMENSIONES SILLA



46 cm    53 cm    81 cm

### DIMENSIONES ASIENTO



42 cm    42 cm    45 cm

### DIMENSIONES CAJA (4pzas)



49 cm    70 cm    100 cm



### CARACTERÍSTICAS

- estructura - Tubo redondo acero  
- Pintura en polvo electrostática espesor 3 micras
- asiento y respaldo - Polipropileno (PP)
- peso unitario - 3.90 KG

• colores



### DIMENSIONES SILLA



51 cm

55 cm

83 cm

### DIMENSIONES ASIENTO



51 cm

42 cm

47 cm

### DIMENSIONES CAJA (4pzas)



48 cm

50 cm

85 cm



### CARACTERÍSTICAS

- asiento y respaldo -Polipropileno (PP) copolimero alto impacto 100% virgen
- patas -Polipropileno (PP) copolimero alto impacto 100% virgen
- peso unitario - 5.40 KG

• colores



### DIMENSIONES SILLA



43 cm

51 cm

82 cm

### DIMENSIONES ASIENTO



43 cm

40 cm

43 cm

### DIMENSIONES CAJA (4pzas)



69 cm

40 cm

105 cm



### CARACTERÍSTICAS

- asiento y respaldo -Polipropileno (PP)
- patas -Polipropileno (PP)
- peso unitario - 3,90 KG

• colores  



### DIMENSIONES SILLA



43 cm

57 cm

81 cm

### DIMENSIONES ASIENTO



43 cm

43 cm

47 cm

### DIMENSIONES CAJA (4pzas)



69 cm

45 cm

95 cm



SILLA K



BANCO K

### CARACTERÍSTICAS

- asiento y respaldo -Metalcon pintura en polvo electrostática
- patas -Metalcon pintura en polvo electrostática
- peso unitario -5KG

● colores ●



### DIMENSIONES SILLA



43 cm	55 cm	84 cm
42 cm	42 cm	77cm

### DIMENSIONES ASIENTO



40 cm	40 cm	45 cm
38 cm	38 cm	77cm

### DIMENSIONES CAJA (5pzas)



45 cm	45 cm	83 cm
46 cm	46 cm	121 cm



### CARACTERÍSTICAS

- asiento y respaldo -Polipropileno (PP)
- patas -Polipropileno (PP)
- peso unitario - 4.35 KG

• colores  



### DIMENSIONES SILLA



48 cm

51 cm

90 cm

### DIMENSIONES ASIENTO



43 cm

43 cm

46 cm

### DIMENSIONES CAJA (4pzas)



61 cm

48 cm

140 cm



TRIX



TRIX



BANCO TRIX



BANCO TRIX

### CARACTERÍSTICAS TRIX/ BANCO TRIX

- asiento y respaldo -Polipropileno(PP)copolimeroalto impacto 100% virgen
- patas -Polipropileno(PP)copolimeroalto impacto 100% virgen
- peso unitario - 4.30 KG/5 KG/ aprox.

• colores



\*SILLA TRIX VERSIÓN DESARMABLE DISPONIBLE

### DIMENSIONES SILLA



53 cm	59 cm	82 cm
53 cm	57 cm	108 cm

### DIMENSIONES ASIENTO



46 cm	40 cm	45 cm
49 cm	41 cm	77 cm

### DIMENSIONES CAJA (4pzas)



76 cm	56 cm	103 cm
67 cm	51 cm	125 cm



### CARACTERÍSTICAS

- asiento y respaldo - Polipropileno (PP)
- patas - Polipropileno (PP)
- peso unitario - 3.20 KG

• colores



### DIMENSIONES SILLA



56 cm

54 cm

80 cm

### DIMENSIONES ASIENTO



46 cm

40 cm

45 cm

### DIMENSIONES CAJA (4pzas)




55 cm

55 cm

108 cm

T E L A S






MARFIL



ESCOCÉS



MANGO



ARENA



AZAFRÁN



LADRILLO



AVELLANA



ROBLE



VINO CLARO



SHEDRON



VINO OSCURO




TABACO



AMARILLO




NARANJA




ROJO




JADE



PLATA




PIZARRA



FRANCIA



ELÉCTRICO



PERA



AQUA




PLUMBAGO




MEDITERRÁNEO



DARK BLUE



GALAXIA



FALL



CAMELLO



BORGOÑA




NEGRO




OXFORD




PERLA




MARBLE




ACERO



PLATEADO



HEATHER



ZAFIRO



LIMÓN



CASTAÑO



ESMERALDA



GRIS OSCURO

## LÍNEA CREPE




ELÉCTRICO



NEGRO



MARINO



PLUMBAGO



OXFORD



TABACO




VINO




BORGOÑA



SHEDRÓN



ACERO



PLATA



PAVOREAL



ROJO

## LÍNEA DUBLIN



CHOCOLATE




TABACO




ROJO




FRESA




FIUSHA



SHEDRÓN



GRIS




MARFIL



SILVER




CAMELLO




TURQUESA



PLUMBAGO



VERDE




MANGO

## LÍNEA MESH




NEGRO



SILVER



NEGRO RAYADO



SILVER RAYADO

**BASES**



TRITÓN  
22"Ø 24"Ø 26"Ø



FLITE  
25"Ø 27"Ø



KRONOS  
25"Ø 27"Ø

**PISTONES**



- EJECUTIVO cromado
- SECRETARIAL cromado
- CAJERO cromado
- RODILLA cromado



- EJECUTIVO
- SECRETARIAL
- CAJERO
- RODILLA

**RODAJAS**



50mm para PISO DURO



60mm para BASE



REGATÓN PARA BASE

**BRAZOS**



140 CR



500 AJUSTABLE



"T" PL AJUSTABLE

**AROS**



ARO ALUMINIO



ARO NYLON

\*TAPIZADOS EN TELA NACIONAL CLASE: POLIPROPILENO O ACRÍLICO.

\*LOS MODELOS PUEDEN SER MODIFICADOS DE ACUERDO A LA DISPONIBILIDAD DE LOS COMPONENTES.

\*NOS RESERVAMOS EL DERECHO A MODIFICACIONES O VARIANTES.

\*REVISAR POLÍTICAS DE CAMBIOS Y DEVOLUCIONES DIRECTAMENTE EN NUESTRAS INSTALACIONES.

C O W O R K I N G



COWORKING ~~S~~OFÁ HYDRA / BANCOS HYDRA



SOFÁ HYDRA



BANCOS HYDRA



SOFÁ HYDRA SIN RESPALDO

## CARACTERÍSTICAS

- asiento y respaldo -Tapizado en tela


• colores   |

## DIMENSIONES SOFÁ / BANCO



204 cm	100 cm	71 cm
43 cm	43 cm	43 cm

## DIMENSIONES ASIENTO



204 cm	N/A	40 cm
43 cm	43 cm	43 cm



COWORKING SILLÓN HALO / SOFÁ HALO





## CARACTERÍSTICAS

- asiento y respaldo -Tapizado en vinil

• colores ●

## DIMENSIONES SOFÁ / SILLÓN



190 cm	75 cm	79 cm
86 cm	75 cm	79 cm

## DIMENSIONES ASIENTO



170 cm	N/A	40 cm
70 cm	N/A	40 cm



SILLÓN AQUARIUM



SOFÁ AQUARIUM

### CARACTERÍSTICAS

- asiento y respaldo -Tapizado en vinyl

• colores ●

### DIMENSIONES SOFÁ / SILLÓN



206 cm	81 cm	75 cm
106 cm	81 cm	75 cm



SILLÓN SOLARIUM



SOFÁ SOLARIUM

## CARACTERÍSTICAS

- asiento y respaldo -Tapizado en vinyl

• colores ●

## DIMENSIONES SOFÁ / SILLÓN



205 cm	85 cm	80 cm
106 cm	85 cm	80 cm



### CARACTERÍSTICAS

- asiento y respaldo -Tapizado en tela
- patas -Polipropileno (PP)

• colores ●

### DIMENSIONES SILLA



56 cm

55 cm

85 cm

### DIMENSIONES ASIENTO



38 cm

40 cm

48 cm



### CARACTERÍSTICAS

- asiento y respaldo -Tapizado en tela
- patas -Estructura metálica acabo cromo

• colores ●

### DIMENSIONES SILLA



54 cm

64 cm

72 cm

### DIMENSIONES ASIENTO



45 cm

44 cm

50 cm



KHAOS 1



KHAOS 2



KHAOS 3

## CARACTERÍSTICAS

- asiento
- Tapizado en tela

• colores ● ● ●

## DIMENSIONES TABURETE



80 cm	80 cm	42 cm
67 cm	67 cm	42 cm
57 cm	57 cm	42 cm

## DIMENSIONES ASIENTO



80 cm	80 cm	42 cm
67 cm	67 cm	42 cm
57 cm	57 cm	42 cm





## CARACTERÍSTICAS

- estructura - PU/Tapizado en tela
- asiento - Tapizado en tela
- mesa - Cubierta en tablero MFC  
- Estructura metálica

## DIMENSIONES CABINA



192 cm

121 cm

182 cm

• colores ●

DISPONIBLE SÓLO EN GRIS



CABINA OLIMPO 1



JALADERA DE MADERA



ENTREPAÑO  
MULTIFUNCIONAL  
Y ENCHUFE UNIVERSAL



AISLANTE DE SONIDO Y VENTILACIÓN



MESA CON AJUSTE DE ALTURA ELÉCTRICO



INTERIORES TAPIZADOS EN TELA



CABINA OLIMPO 4



## CARACTERÍSTICAS

- cabina
  - Marco de aleación de aluminio refinado 6063-T5
  - Pintura electrostática
  - Vidrio templado 10 mm
  - Filtro de aislamiento acústico de 15 mm
  - Piso forrado en alfombra de polinyon 12 mm
  - Tablero interior acústico en fibra de poliéster grado E1 / Iluminación interior incluida
  - Sistema de ventilación activo
- asientos
  - Tapizado en tela cabina 4 / banco tubular con ajuste de altura cabina 1 / 2
- mesa
  - Cubierta en tableroMFC
  - Estructura metálicacon ajuste de altura eléctrico 4
- peso unitario
  - cabina 1 - 260KG aprox. / cabina 2 - 430 KG aprox. / cabina 4 - 700 KG aprox.

## DIMENSIONES CABINAS 1 / 2 / 4

**A** |↔|    **P** |↔|    **H**

108 cm	99 cm	230 cm
195 cm	128 cm	230 cm
283 cm	153 cm	230 cm

● colores cabina ●    ● colores interior ●

C O M P O N E N T E S





ZEUS  
22"Ø | 24"Ø | 26"Ø



TRITÓN  
22"Ø | 24"Ø | 26"Ø



KRONOS  
25"Ø | 27"Ø



FLITE  
25"Ø | 27"Ø

COMPONENTES | PISTONES



RODILLA

- columna 185 mm
- sin extender 250 mm
- extendido 315 mm



RODILLA CON REBASADOR

- 185 mm
- 250 mm
- 315 mm



EJECUTIVO

- 195 mm
- 250 mm
- 350 mm



SECRETARIAL

- 230 mm
- 320 mm
- 430 mm



CAJERO

- 380 mm
- 450 mm
- 700 mm



40mm con PRESIÓN



40mm con PLACA



40mm con CUERDA



40mm con ESPIGA DE MADERA



40mm con U16



40mm con U19



40mm con FRENO Y PLACA



40mm con FRENO Y CUERDA



50mm con PRESIÓN



50mm con PLACA



50mm con CUERDA



50mm con ESPIGA DE MADERA



50mm con U16



50mm con U19



50mm con FRENO Y PLACA



50mm con FRENO Y CUERDA



50mm para BASE



50mm para PISO DURO



60mm para BASE



REGATÓN PARA BASE



BANCO NEGRO



FIJO



EJECUTIVO



GALAXY



GALAXY PLUS



SECRETARIAL A



SECRETARIAL T



SYNCHRO

## COMPONENTES | ASIENTOS Y RESPALDOS



ASIENTO CHICO DE PLÁSTICO CON CUBIERTA

A 43.5 cm P 37cm



ASIENTO GRANDE DE MADERA CON CUBIERTA

A 46cm P 44cm



ASIENTO GRANDE DE PLÁSTICO CON CUBIERTA

A 46cm P 44cm



ASIENTO MEGA DE PLÁSTICO CON CUBIERTA

A 50cm P 52cm



ASIENTO MEGA

A 47 cm P 44 cm



CASCO CON CONTRA

A 52 cm P 62 cm H 72 cm



BANCO NEGRO JR. POLIURETANO

A 35cm Ø



BANCO NEGRO POLIURETANO

A 37cm P 35cm



ASIENTO Y RESPALDO NEGRO POLIURETANO

A 46.5 cm P 43 cm

A 40 cm H 31 cm

# COMPONENTES | ASIENTOS Y RESPALDOS



ASIENTO Y RESPALDO POLA

A 43 cm P 42 cm  
A 50 cm H 33 cm



ASIENTO Y RESPALDO FAST

A 45 cm P 39 cm  
A 47 cm H 33 cm



ASIENTO Y RESPALDO VISITANTE

A 45 cm P 39 cm  
A 47 cm H 33 cm



ASIENTO Y RESPALDO TRAK

A 43 cm P 42 cm  
A 50 cm H 33 cm



ASIENTO Y RESPALDO VISITANTE WOOD

A 45 cm P 39 cm  
A 47 cm H 33 cm



RESPALDO ISO MESH

A 48.5 cm H 46cm



ASIENTO Y RESPALDO ELK

A 47cm P 45 cm  
A 45 cm H 43 cm



RESPALDO ASTRA

A 42cm H 42cm



RESPALDO ARIES

A 46cm H 48cm

## COMPONENTES | ASIENTOS Y RESPALDOS



RESPALDO PRESTIGE

A 42cm H 48.5 cm



RESPALDO METEORO A

A 42cm H 48cm



RESPALDO METEORO B

A 42cm H 38cm



RESPALDO DOLFI

A 44cm H 41cm



RESPALDO RALLY

A 45cm H 42cm



RESPALDO LYRA

A 40cm H 56cm



CABECERA PLATINO  
RESPALDO PLATINO

A 49cm H 62cm



CABECERA ARCE  
RESPALDO ARCE

A 49cm H 59cm



CABECERA SONIK  
RESPALDO SONIK

A 47cm H 56cm



CABECERA MOON  
RESPALDO MOON

A 49cm H 62cm



RESPALDO WALLY

A 38cm H 23cm



RESPALDO ECONÓMICO

A 36cm H 21cm



VISITANTE



VISITANTE CON BRAZOS



VISITANTE PARA PISTÓN



VISITANTE PARA PISTÓN CON BRAZOS

\*TODAS LAS ESTRUCTURAS DISPONIBLES EN COLOR NEGRO Y GRIS TIPO CROMO



TANDEM 2 / 3 / 4 / 5 PLAZAS



TRINEO EJECUTIVO



SKY



TRINEO SECRETARIAL



SKY ARM



500 AJUSTABLE



"T"PL AJUSTABLE



"T"PL



PAD



053 PL



140 CR PL



038 PL



TAPÓN REDONDO



ARO NYLON



BRAZO ESCOLAR



TAPÓN OVAL



PALETA ESCOLAR WOOD



TUERCA INSERTO



ARO ALUMINO



PALETA ESCOLAR PLASTIC



PERILLA CORTA

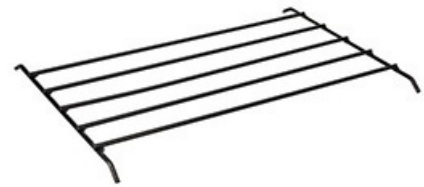


TELESCOPIC

GUSANO



CAJA DE SUJECIÓN



REJILLA ESCOLAR



**EQUIPAMIENTO**  
EN MUEBLES